

OLUŐTURMA TARİHI 06/02/2023

# GEBERIT ONE

ÖZYAPI ANTİK

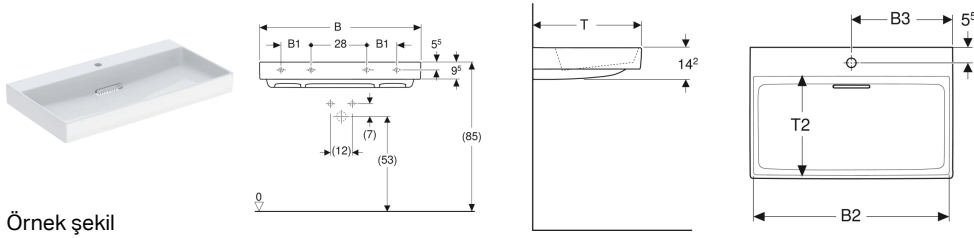
**KNOW  
HOW  
INSTALLED**

## İçindekiler

Geberit ONE yatay çıkışlı lavabo .....	4
Geberit ONE yatay çıkışlı lavabo, sağ etajer .....	6
Geberit ONE yatay çıkışlı lavabo, sol etajer .....	7
Geberit ONE dikey çıkışlı lavabo .....	8
Geberit ONE mobilyalı lavabo, yatay çıkış .....	9
Geberit ONE mobilyalı lavabo, yatay çıkış, sağ etajer .....	11
Geberit ONE mobilyalı lavabo, yatay çıkış, sol etajer .....	12
Geberit ONE mobilyalı lavabo, dikey çıkış .....	13
Geberit ONE çanak lavabo, kabuk şekilli, yatay çıkış .....	14
Geberit ONE çanak lavabo, kabuk şekilli, dikey çıkış .....	15
Geberit ONE çanak lavabo, dört köşe, yatay çıkış .....	16
Geberit ONE çanak lavabo, dört köşe, dikey çıkış .....	17
Geberit ONE tarak eklentili tahliye paneli, manyetik sabitleme .....	18
Lavabo sifonu için Geberit ONE tasarım kapak .....	19
Geberit ONE lavabo dolabı, çift çekmeceli .....	20
Geberit ONE lavabo dolabı, dört çekmeceli .....	22
Geberit ONE lavabo dolabı, tek çekmeceli .....	23
Geberit ONE lavabo dolabı, çift çekmeceli .....	25
Geberit ONE tek çekmeceli yan dolap .....	26
Geberit ONE çift çekmeceli yan dolap .....	27
Geberit ONE yan eleman .....	28
Geberit ONE tek kapılı boy dolabı .....	29
Geberit ONE lavabo tezgahı, orta kesit, kabuk şekilli çanak lavabo için .....	30
Geberit ONE lavabo tezgahı, orta kesit, seramik, kabuk şekilli çanak lavabo için .....	32
Geberit ONE lavabo tezgahı, sol kesit, kabuk şekilli çanak lavabo için .....	33
Geberit ONE lavabo tezgahı, sol kesit, seramik, kabuk şekilli çanak lavabo için .....	34
Geberit ONE lavabo tezgahı, sağ kesit, kabuk şekilli çanak lavabo için .....	35
Geberit ONE lavabo tezgahı, sağ kesit, seramik, kabuk şekilli çanak lavabo için .....	36
Geberit ONE lavabo tezgahı, iki kat kesit, kabuk şekilli çanak lavabo için .....	37
Geberit ONE lavabo tezgahı, iki kat kesit, seramik, kabuk şekilli çanak lavabo için .....	38
Geberit ONE lavabo tezgahı, orta kesit, dikdörtgen çanak lavabo için .....	39
Geberit ONE lavabo tezgahı, orta kesit, seramik, dikdörtgen çanak lavabo için .....	40
Geberit ONE lavabo tezgahı, sol kesit, dikdörtgen çanak lavabo için .....	41
Geberit ONE lavabo tezgahı, sol kesit, seramik, dikdörtgen çanak lavabo için .....	42
Geberit ONE lavabo tezgahı, sağ kesit, dikdörtgen çanak lavabo için .....	43
Geberit ONE lavabo tezgahı, sağ kesit, seramik, dikdörtgen çanak lavabo için .....	44
Geberit ONE lavabo tezgahı, iki kat kesit, dikdörtgen çanak lavabo için .....	45

Geberit ONE lavabo tezgahı, iki kat kesit, seramik, dikdörtgen çanak lavabo için .....	46
Geberit ONE lavabo tezgahı için P taşıyıcı .....	47
Geberit üst çekmece için çekmece içi seti, 60 cm genişlik .....	48
Geberit üst çekmece için çekmece içi seti, 75 cm genişlik .....	49
Geberit üst çekmece için çekmece içi seti, 90 cm genişlik .....	50
Geberit üst çekmece için çekmece içi seti, 105 cm genişlik .....	51
Geberit üst çekmece için çekmece içi seti, 120 cm genişlik .....	52
Geberit üst çekmece için çekmece içi seti, 135 cm genişlik .....	53
Geberit çekmece ışık şeridi, sol ve sağ, 35 cm uzunluk .....	54
Geberit çekmece ışık şeridi, sol ve sağ, 40 cm uzunluk .....	55
Geberit ONE yan dolap ve yan eleman kapağı, cam .....	56
Geberit ONE yan dolap ve yan eleman kapağı, seramik .....	57
Geberit ONE yuvarlak tasarımlı lavabo bataryası, ankastre, iki kollu batarya, siva altı fonksiyon kutusu için .....	58
Geberit ONE köşeli tasarımlı lavabo bataryası, ankastre, iki kollu batarya, siva altı fonksiyon kutusu için .....	59
Geberit ONE aynalı dolap, ComfortLight özellikli ve tek kapılı, siva altı montaj, 90 cm yükseklik .....	60
Geberit ONE aynalı dolap, ComfortLight özellikli ve iki kapılı, siva altı montaj, 90 cm yükseklik .....	62
Geberit ONE aynalı dolap, nişli ve ComfortLight özellikli, tek kapılı, siva altı montaj, 90 cm yükseklik .....	64
Geberit ONE aynalı dolap, nişli ve ComfortLight özellikli, iki kapılı, siva altı montaj, 90 cm yükseklik .....	66
Geberit ONE aynalı dolap, ComfortLight özellikli ve tek kapılı, siva üstü montaj, 90 cm yükseklik .....	68
Geberit ONE aynalı dolap, ComfortLight özellikli ve iki kapılı, siva üstü montaj, 90 cm yükseklik .....	69
Geberit ONE aynalı dolap, nişli ve ComfortLight özellikli, tek kapılı, siva üstü montaj, 90 cm yükseklik .....	70
Geberit ONE aynalı dolap, nişli ve ComfortLight özellikli, iki kapılı, siva üstü montaj, 90 cm yükseklik .....	71
Geberit manyetik tutucu .....	72
Geberit büyüteçli ayna .....	73
Geberit ONE aynalı dolap için kapak çerçevesi, siva altı montaj .....	74

## Geberit ONE yatay çıkışlı lavabo



Örnek şekil

### Özellikler

- Montajı lavabo dolabı ile yapılabilir
- Yatay çıkış
- Görünmez taşmalık fonksiyonu
- Çekme kolu ile çalıştırma

- Entegre saç süzgeci ile
- Optimum akış tutumu sayesinde hijyenik
- KRINKO tavsiyelerine uygundur

### Teknik veriler

Malzeme

Seramik

### Teslimat kapsamı

- Lavabo
- Tarak eklentili tahliye paneli, manyetik sabitleme
- Lavabo bağlantısı ve koku sifonu, yer tasarruflu model

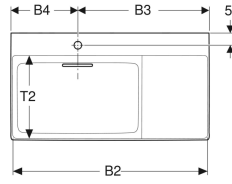
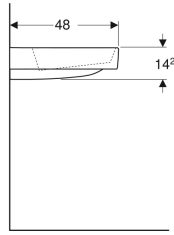
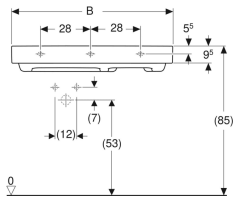
Ürün numarası	Renk / Yüzey	Batarya deliği	Taşma deliği	B	B1	B2	B3	Lavabo g eniřliđi	H	T	T2	Sabitleme n okları
505.048.00.1	Lavabo: beyaz / KeraTect Kaplama: parlak beyaz	Orta	Yok	120 cm	28 cm	116.5 cm	60 cm	120 cm	14.2 cm	48 cm	37 cm	4
505.049.00.1	Lavabo: beyaz / KeraTect Kaplama: parlak beyaz	Sol ve sađ	Yok	120 cm	28 cm	116.5 cm	30.6 cm	120 cm	14.2 cm	48 cm	37 cm	4
505.018.00.1	Lavabo: beyaz / KeraTect Kaplama: parlak beyaz	Yok	Yok	50 cm	- cm	48 cm	- cm	- cm	14.2 cm	41 cm	29.5 cm	2
505.019.00.1	Lavabo: beyaz / KeraTect Kaplama: parlak beyaz	Orta	Yok	50 cm	- cm	48 cm	25 cm	- cm	14.2 cm	41 cm	29.5 cm	2
505.033.00.1	Lavabo: beyaz / KeraTect Kaplama: parlak beyaz	Yok	Yok	60 cm	- cm	57.9 cm	- cm	60 cm	14.2 cm	48 cm	37 cm	2
505.034.00.1	Lavabo: beyaz / KeraTect Kaplama: parlak beyaz	Orta	Yok	60 cm	- cm	57.9 cm	30.1 cm	60 cm	14.2 cm	48 cm	37 cm	2
505.035.00.1	Lavabo: beyaz / KeraTect Kaplama: parlak beyaz	Yok	Yok	75 cm	- cm	72.5 cm	- cm	75 cm	14.2 cm	48 cm	37 cm	2
505.036.00.1	Lavabo: beyaz / KeraTect Kaplama: parlak beyaz	Orta	Yok	75 cm	- cm	72.5 cm	37.5 cm	75 cm	14.2 cm	48 cm	37 cm	2
505.037.00.1	Lavabo: beyaz / KeraTect	Yok	Yok	90 cm	17.2 cm	87.1 cm	- cm	90 cm	14.2 cm	48 cm	37 cm	4

Ürün numarası	Renk / Yüzey	Batarya deliği	Taşma deliği	B	B1	B2	B3	Lavabo genişliği	H	T	T2	Sabitlenme noktaları
	Kaplama: parlak beyaz											
505.038.00.1	Lavabo: beyaz / KeraTect Kaplama: parlak beyaz	Orta	Yok	90 cm	17.2 cm	87.1 cm	44.9 cm	90 cm	14.2 cm	48 cm	37 cm	4
505.045.00.1	Lavabo: beyaz / KeraTect Kaplama: parlak beyaz	Yok	Yok	105 cm	18 cm	101.9 cm	- cm	105 cm	14.2 cm	48 cm	37 cm	4
505.046.00.1	Lavabo: beyaz / KeraTect Kaplama: parlak beyaz	Orta	Yok	105 cm	18 cm	101.9 cm	52.5 cm	105 cm	14.2 cm	48 cm	37 cm	4
505.047.00.1	Lavabo: beyaz / KeraTect Kaplama: parlak beyaz	Yok	Yok	120 cm	28 cm	116.5 cm	- cm	120 cm	14.2 cm	48 cm	37 cm	4

#### Aksesuarlar

- Geberit ONE tarak eklentili tahliye paneli, manyetik sabitleme

## Geberit ONE yatay çıkışlı lavabo, sağ etajer



Örnek şekil

### Özellikler

- Montajı lavabo dolabı ile yapılabilir
- Yatay çıkış
- Görünmez taşmalık fonksiyonu
- Çekme kolu ile çalıştırma

- Entegre saç süzgeci ile
- Optimum akış tutumu sayesinde hijyenik

### Teknik veriler

Malzeme

Seramik

### Teslimat kapsamı

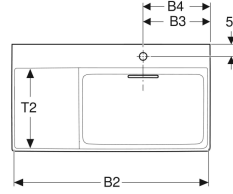
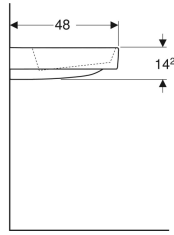
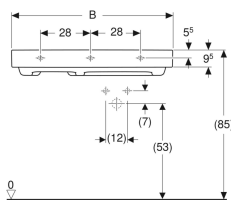
- Lavabo
- Tarak eklentili tahliye paneli, manyetik sabitleme
- Lavabo bağlantısı ve koku sifonu, yer tasarruflu model

Ürün numarası	Renk / Yüzey	Batarya deliği	Taşma deliği	Etajer alanı	B	B1	B2	B3	B4	Lavabo genişliği	H	T	T2	Sabitleme noktaları
505.039.00.1	Lavabo: beyaz / KeraTect Kaplama: parlak beyaz	Sol	Yok	Sağ	90 cm	28 cm	87.1 cm	59.5 cm	30.5 cm	90 cm	14.2 cm	48 cm	37 cm	3
505.042.00.1	Lavabo: beyaz / KeraTect Kaplama: parlak beyaz	Yok	Yok	Sağ	90 cm	28 cm	87.1 cm	- cm	30.5 cm	90 cm	14.2 cm	48 cm	37 cm	3

### Aksesuarlar

- Geberit ONE tarak eklentili tahliye paneli, manyetik sabitleme

## Geberit ONE yatay çıkışlı lavabo, sol etajer



Örnek şekil

### Özellikler

- Montajı lavabo dolabı ile yapılabilir
- Yatay çıkış
- Görünmez taşmalık fonksiyonu
- Çekme kolu ile çalıştırma

- Entegre saç süzgeci ile
- Optimum akış tutumu sayesinde hijyenik

### Teknik veriler

Malzeme

Seramik

### Teslimat kapsamı

- Lavabo
- Tarak eklentili tahliye paneli, manyetik sabitleme

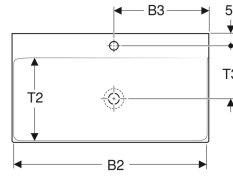
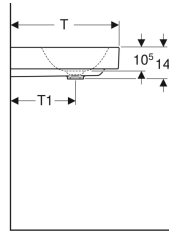
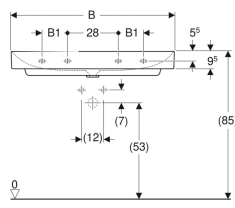
- Lavabo bağlantısı ve koku sifonu, yer tasarruflu model

Ürün numarası	Renk / Yüze	Batarya deliği	Taşma deliği	Etajer alanı	B	B1	B2	B3	B4	Lavabo genişliği	H	T	T2	Sabitleme noktaları
505.043.00.1	Lavabo: beyaz / KeraTect Kaplama: parlak beyaz	Sağ	Yok	Sol	90 cm	28 cm	87.1 cm	30.2 cm	30.5 cm	90 cm	14.2 cm	48 cm	37 cm	3
505.044.00.1	Lavabo: beyaz / KeraTect Kaplama: parlak beyaz	Yok	Yok	Sol	90 cm	28 cm	87.1 cm	- cm	30.5 cm	90 cm	14.2 cm	48 cm	37 cm	3

### Aksesuarlar

- Geberit ONE tarak eklentili tahliye paneli, manyetik sabitleme

## Geberit ONE dikey çıkışlı lavabo



Örnek şekil

### Özellikler

- Montajı lavabo dolabı ile yapılabilir
- Dikey çıkış

### Teknik veriler

Malzeme

Seramik

### Teslimat kapsamı

- Lavabo

### Ek olarak sipariş edilecekler

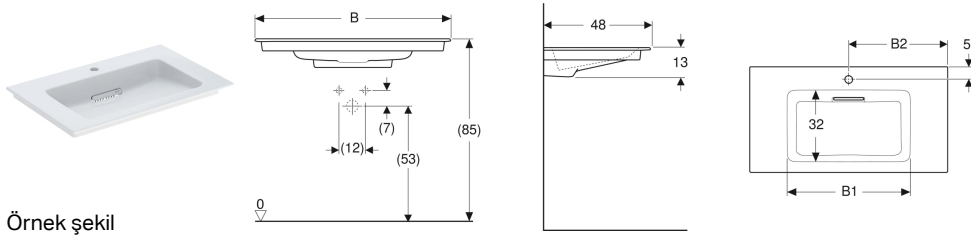
- Lavabo bağlantısı ve koku sifonu, yer tasarruflu model

Ürün numarası	Renk / Yüzey	Batarya deliği	Taşma deliği	B	B1	B2	B3	Lavabo genişliği	H	T	T1	T2	T3	Sabitlenme noktaları
505.021.01.6	Beyaz / KeraTect	Yok	Yok	50 cm	- cm	48.5 cm	25 cm	- cm	14 cm	41 cm	25 cm	29.5 cm	- cm	2
505.020.01.6	Beyaz / KeraTect	Orta	Yok	50 cm	- cm	48.5 cm	25 cm	- cm	14 cm	41 cm	25 cm	29.5 cm	19.5 cm	2
505.021.01.1	Beyaz / KeraTect	Yok	Yok	60 cm	- cm	58.5 cm	30 cm	60 cm	14 cm	48 cm	29 cm	37 cm	- cm	2
505.020.01.1	Beyaz / KeraTect	Orta	Yok	60 cm	- cm	58.5 cm	30 cm	60 cm	14 cm	48 cm	29 cm	37 cm	23.5 cm	2
505.021.01.2	Beyaz / KeraTect	Yok	Yok	75 cm	- cm	73.5 cm	37.5 cm	75 cm	14 cm	48 cm	29 cm	37 cm	- cm	2
505.020.01.2	Beyaz / KeraTect	Orta	Yok	75 cm	- cm	73.5 cm	45 cm	75 cm	14 cm	48 cm	29 cm	27 cm	23.5 cm	2
505.021.01.3	Beyaz / KeraTect	Yok	Yok	90 cm	14 cm	88.5 cm	45 cm	90 cm	14 cm	48 cm	29 cm	37 cm	- cm	4
505.020.01.3	Beyaz / KeraTect	Orta	Yok	90 cm	14 cm	88.5 cm	45 cm	90 cm	14 cm	48 cm	29 cm	37 cm	23.5 cm	4
505.021.01.4	Beyaz / KeraTect	Yok	Yok	105 cm	18 cm	103.5 cm	52.5 cm	105 cm	14 cm	48 cm	29 cm	37 cm	- cm	4
505.020.01.4	Beyaz / KeraTect	Orta	Yok	105 cm	18 cm	103.5 cm	52.5 cm	105 cm	14 cm	48 cm	29 cm	37 cm	23.5 cm	4
505.021.01.5	Beyaz / KeraTect	Yok	Yok	120 cm	28 cm	118.5 cm	60 cm	102 cm	14 cm	48 cm	29 cm	37 cm	- cm	4
505.020.01.5	Beyaz / KeraTect	Orta	Yok	120 cm	28 cm	118.5 cm	60 cm	120 cm	14 cm	48 cm	29 cm	37 cm	23.5 cm	4
505.022.01.5	Beyaz / KeraTect	Sol ve sağ	Yok	120 cm	28 cm	118.5 cm	31.5 cm	120 cm	14 cm	48 cm	29 cm	37 cm	23.5 cm	4



- Lavabo dolabı ve lavabo kurulumu için Geberit yer tasarruflu model lavabo bağlantısı gereklidir. Bkz. Ürün yelpazesine genel bakış - Geberit ONE yer tasarruflu model lavabo bağlantıları

## Geberit ONE mobilyalı lavabo, yatay çıkış



Örnek şekil

### Kullanım amaçları

- Lavabo dolaplarına montaj için

### Özellikler

- Yatay çıkış
- Dar kenar

- Görünmez taşmalık fonksiyonu
- Çekme kolu ile çalıştırma
- Entegre saç süzgeci ile
- Optimum akış tutumu sayesinde hijyenik

### Teknik veriler

Malzeme | Seramik

### Teslimat kapsamı

- Mobilyalı lavabo
- Tarak eklentili tahliye paneli, manyetik sabitleme
- Lavabo bağlantısı ve koku sifonu, yer tasarruflu model

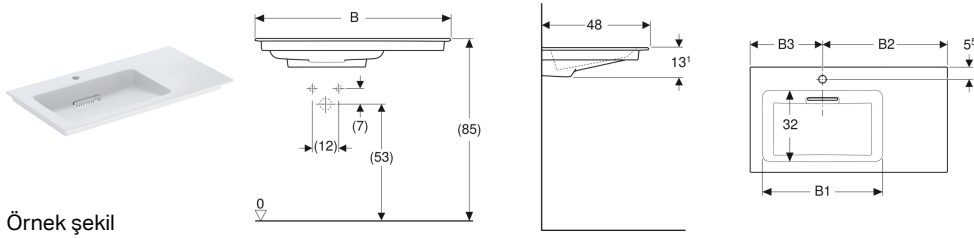
Ürün numarası	Renk / Yüzey	Batarya d eliği	Taşma de liği	Etajer alanı	B	B1	B2	Lavabo gen işliği	H	T
505.014.00.1	Lavabo: beyaz / KeraTect Kaplama: parlak beyaz	Yok	Yok	Her iki tarafta	105 cm	55.5 cm	- cm	105 cm	13 cm	48 cm
505.015.00.1	Lavabo: beyaz / KeraTect Kaplama: parlak beyaz	Orta	Yok	Her iki tarafta	105 cm	55.5 cm	52 cm	105 cm	13 cm	48 cm
505.016.00.1	Lavabo: beyaz / KeraTect Kaplama: parlak beyaz	Yok	Yok	Her iki tarafta	120 cm	55.5 cm	- cm	120 cm	13 cm	48 cm
505.017.00.1	Lavabo: beyaz / KeraTect Kaplama: parlak beyaz	Orta	Yok	Her iki tarafta	120 cm	55.5 cm	59.5 cm	120 cm	13 cm	48 cm
505.001.00.1	Lavabo: beyaz / KeraTect Kaplama: parlak beyaz	Yok	Yok	Her iki tarafta	60 cm	49 cm	- cm	60 cm	13 cm	48 cm
505.002.00.1	Lavabo: beyaz / KeraTect Kaplama: parlak beyaz	Orta	Yok	Her iki tarafta	60 cm	49 cm	30 cm	60 cm	13 cm	48 cm
505.003.00.1	Lavabo: beyaz / KeraTect Kaplama: parlak beyaz	Yok	Yok	Her iki tarafta	75 cm	55.5 cm	- cm	75 cm	13 cm	48 cm
505.004.00.1	Lavabo: beyaz / KeraTect Kaplama: parlak beyaz	Orta	Yok	Her iki tarafta	75 cm	55.5 cm	37 cm	75 cm	13 cm	48 cm
505.005.00.1	Lavabo: beyaz / KeraTect	Yok	Yok	Her iki tarafta	90 cm	55.5 cm	- cm	90 cm	13 cm	48 cm

Ürün numarası	Renk / Yüzey	Batarya d eliği	Taşma de liği	Etajer alanı	B	B1	B2	Lavabo gen işliği	H	T
	Kaplama: parlak beyaz									
505.006.00.1	Lavabo: beyaz / KeraTect Kaplama: parlak beyaz	Orta	Yok	Her iki tarafta	90 cm	55.5 cm	45 cm	90 cm	13 cm	48 cm

**Aksesuarlar**

- Geberit ONE tarak eklentili tahliye paneli, manyetik sabitleme

## Geberit ONE mobilyalı lavabo, yatay çıkış, sağ etajer



Örnek şekil

### Kullanım amaçları

- Lavabo dolaplarına montaj için

### Özellikler

- Yatay çıkış
- Dar kenar

### Teslimat kapsamı

- Mobilyalı lavabo
- Tarak eklentili tahliye paneli, manyetik sabitleme

- Görünmez taşmalık fonksiyonu
- Çekme kolu ile çalıştırma
- Entegre saç süzgeci ile
- Optimum akış tutumu sayesinde hijyenik

### Teknik veriler

Malzeme | Seramik

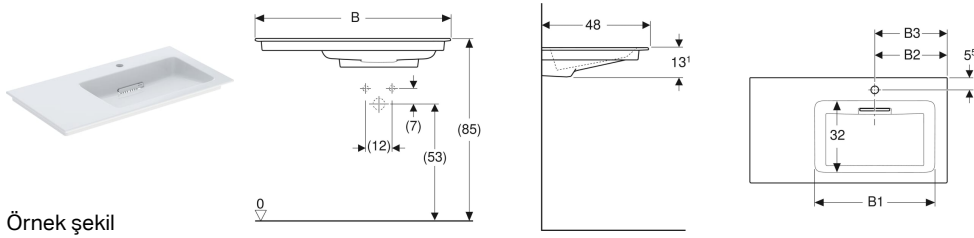
- Lavabo bağlantısı ve koku sifonu, yer tasarruflu model

Ürün numarası	Renk / Yüzey	Batarya d eliği	Taşma de liği	Etajer a lanı	B	B1	B2	B3	Lavabo gen işliği	H	T
505.007.00.1	Lavabo: beyaz / KeraTect Kaplama: parlak beyaz	Sol	Yok	Sağ	90 cm	54.5 cm	57 cm	33 cm	90 cm	13.1 cm	48 cm
505.008.00.1	Lavabo: beyaz / KeraTect Kaplama: parlak beyaz	Yok	Yok	Sağ	90 cm	54.5 cm	- cm	33 cm	90 cm	13.1 cm	48 cm

### Aksesuarlar

- Geberit ONE tarak eklentili tahliye paneli, manyetik sabitleme

## Geberit ONE mobilyalı lavabo, yatay çıkış, sol etajer



Örnek şekil

### Kullanım amaçları

- Lavabo dolaplarına montaj için

### Özellikler

- Yatay çıkış
- Dar kenar

- Görünmez taşmalık fonksiyonu
- Çekme kolu ile çalıştırma
- Entegre saç süzgeci ile
- Optimum akış tutumu sayesinde hijyenik

### Teknik veriler

Malzeme | Seramik

### Teslimat kapsamı

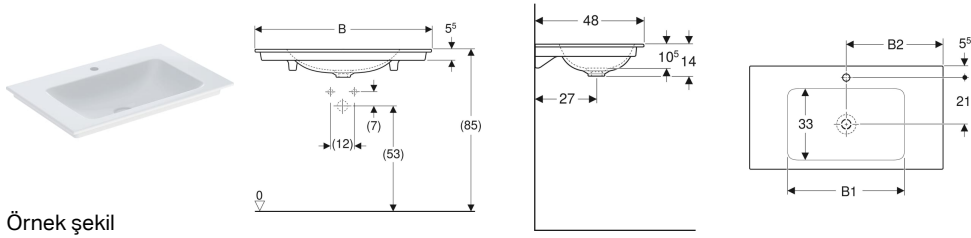
- Mobilyalı lavabo
- Tarak eklentili tahliye paneli, manyetik sabitleme
- Lavabo bağlantısı ve koku sifonu, yer tasarruflu model

Ürün numarası	Renk / Yüzey	Batarya d eliği	Taşma de liği	Etajer a lanı	B	B1	B2	B3	Lavabo gen işliği	H	T
505.009.00.1	Lavabo: beyaz / KeraTect Kaplama: parlak beyaz	Sağ	Yok	Sol	90 cm	54.5 cm	33 cm	33 cm	90 cm	13.1 cm	48 cm
505.013.00.1	Lavabo: beyaz / KeraTect Kaplama: parlak beyaz	Yok	Yok	Sol	90 cm	54.5 cm	- cm	33 cm	90 cm	13.1 cm	48 cm

### Aksesuarlar

- Geberit ONE tarak eklentili tahliye paneli, manyetik sabitleme

## Geberit ONE mobilyalı lavabo, dikey çıkış



Örnek şekil

### Kullanım amaçları

- Lavabo dolaplarına montaj için

### Özellikler

- Dikey çıkış

### Teslimat kapsamı

- Mobilyalı lavabo

### Ek olarak sipariş edilecekler

- Lavabo bağlantısı ve koku sifonu, yer tasarruflu model

- Dar kenar

### Teknik veriler

Malzeme

Seramik

Ürün numarası	Renk / Yüzey	Batarya deliği	Taşma deliği	Etajer alanı	B	B1	B2	Lavabo genişliği	H	T
505.011.01.1	Beyaz / KeraTect	Yok	Yok	Her iki tarafta	60 cm	50.5 cm	30 cm	60 cm	14 cm	48 cm
505.010.01.1	Beyaz / KeraTect	Orta	Yok	Her iki tarafta	60 cm	50.5 cm	30 cm	60 cm	14 cm	48 cm
505.011.01.2	Beyaz / KeraTect	Yok	Yok	Her iki tarafta	75 cm	55 cm	37.5 cm	75 cm	14 cm	48 cm
505.010.01.2	Beyaz / KeraTect	Orta	Yok	Her iki tarafta	75 cm	55 cm	37.5 cm	75 cm	14 cm	48 cm
505.011.01.3	Beyaz / KeraTect	Yok	Yok	Her iki tarafta	90 cm	55 cm	45 cm	90 cm	14 cm	48 cm
505.010.01.3	Beyaz / KeraTect	Orta	Yok	Her iki tarafta	90 cm	55 cm	45 cm	90 cm	14 cm	48 cm
505.011.01.4	Beyaz / KeraTect	Yok	Yok	Her iki tarafta	105 cm	55 cm	52.5 cm	105 cm	14 cm	48 cm
505.010.01.4	Beyaz / KeraTect	Orta	Yok	Her iki tarafta	105 cm	55 cm	52.5 cm	105 cm	14 cm	48 cm
505.011.01.5	Beyaz / KeraTect	Yok	Yok	Her iki tarafta	120 cm	60 cm	60 cm	120 cm	14 cm	48 cm
505.010.01.5	Beyaz / KeraTect	Orta	Yok	Her iki tarafta	120 cm	60 cm	60 cm	120 cm	14 cm	48 cm

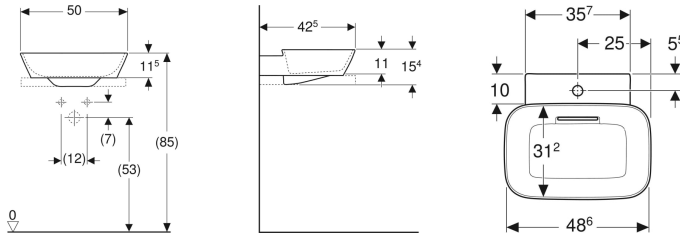


- Lavabo dolabı ve lavabo kurulumu için Geberit yer tasarruflu model lavabo bağlantısı gereklidir. Bkz. Ürün yelpazesine genel bakış - Geberit ONE yer tasarruflu model lavabo bağlantıları

## Geberit ONE çanak lavabo, kabuk şekilli, yatay çıkış



Örnek şekil



### Kullanım amaçları

- Lavabo plakalarının üzerine montaj için

### Özellikler

- Yatay çıkış
- Görünmez taşmalık fonksiyonu

- Çekme kolu ile çalıştırma
- Entegre saç süzgeci ile
- Optimum akış tutumu sayesinde hijyenik
- Perdahlı alt ve arka yüzey

### Teknik veriler

Malzeme

Seramik

### Teslimat kapsamı

- Lavabo
- Tarak eklentili tahliye paneli, manyetik sabitleme
- Lavabo bağlantısı ve koku sifonu, yer tasarruflu model
- Sabitleme malzemesi

Ürün numarası	Renk / Yüzey	Batarya deliği	Taşma deliği	B	B2	H	T	T2
505.050.00.1	Lavabo: beyaz / KeraTect Kaplama: parlak beyaz	Yok	Yok	50 cm	48.6 cm	15.4 cm	42.5 cm	31.2 cm
505.051.00.1	Lavabo: beyaz / KeraTect Kaplama: parlak beyaz	Orta	Yok	50 cm	48.6 cm	15.4 cm	42.5 cm	31.2 cm

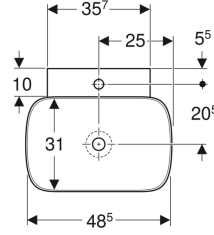
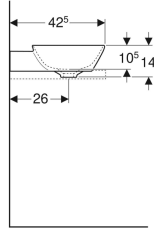
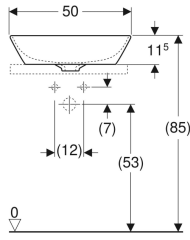
### Aksesuarlar

- Geberit ONE tarak eklentili tahliye paneli, manyetik sabitleme

## Geberit ONE çanak lavabo, kabuk şekilli, dikey çıkış



Örnek şekil



### Kullanım amaçları

- Lavabo plakalarının üzerine montaj için

### Özellikler

- Dikey çıkış

### Teslimat kapsamı

- Lavabo

### Ek olarak sipariş edilecekler

- Lavabo bağlantısı ve koku sifonu, yer tasarruflu model

- Perdahlı alt ve arka yüzey

### Teknik veriler

Malzeme

Seramik

- Sabitleme malzemesi

Ürün numarası	Renk / Yüzey	Batarya deliği	Taşma deliği	B	H	T
505.040.01.6	Beyaz / KeraTect	Yok	Yok	50 cm	14 cm	42.5 cm
505.041.01.6	Beyaz / KeraTect	Orta	Yok	50 cm	14 cm	42.5 cm

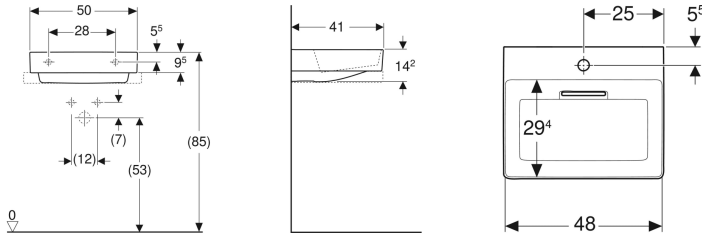


- Lavabo dolabı ve lavabo kurulumu için Geberit yer tasarruflu model lavabo bağlantısı gereklidir. Bkz. Ürün yelpazesine genel bakış - Geberit ONE yer tasarruflu model lavabo bağlantıları

## Geberit ONE çanak lavabo, dört köşe, yatay çıkış



Örnek şekil



### Kullanım amaçları

- Lavabo plakalarının üzerine montaj için

### Özellikler

- Yatay çıkış
- Görünmez taşmalık fonksiyonu

- Çekme kolu ile çalıştırma
- Entegre saç süzgeci ile
- Optimum akış tutumu sayesinde hijyenik
- Perdahlı alt ve arka yüzey

### Teknik veriler

Malzeme

Seramik

### Teslimat kapsamı

- Lavabo
- Tarak eklentili tahliye paneli, manyetik sabitleme
- Lavabo bağlantısı ve koku sifonu, yer tasarruflu model
- Sabitleme malzemesi

Ürün numarası	Renk / Yüzey	Batarya deliği	Taşma deliği	B	B2	H	T	T2	Sabitleme noktaları
505.023.00.1	Lavabo: beyaz / KeraTect Kaplama: parlak beyaz	Yok	Yok	50 cm	48 cm	14.2 cm	41 cm	29.4 cm	2
505.024.00.1	Lavabo: beyaz / KeraTect Kaplama: parlak beyaz	Orta	Yok	50 cm	48 cm	14.2 cm	41 cm	29.4 cm	2

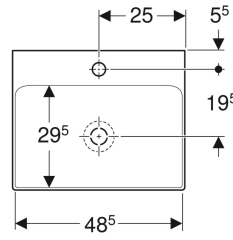
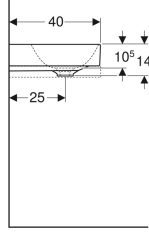
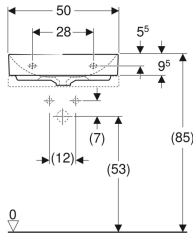
### Aksesuarlar

- Geberit ONE tarak eklentili tahliye paneli, manyetik sabitleme

## Geberit ONE çanak lavabo, dört köşe, dikey çıkış



Örnek şekil



### Kullanım amaçları

- Lavabo plakalarının üzerine montaj için

### Özellikler

- Dikey çıkış

### Teslimat kapsamı

- Lavabo

### Ek olarak sipariş edilecekler

- Lavabo bağlantısı ve koku sifonu, yer tasarruflu model

- Perdahlı alt ve arka yüzey

### Teknik veriler

Malzeme

Seramik

### Teslimat kapsamı

- Lavabo

### Ek olarak sipariş edilecekler

- Lavabo bağlantısı ve koku sifonu, yer tasarruflu model

Ürün numarası	Renk / Yüzey	Batarya deliği	Taşma deliği	B	H	T
505.031.01.6	Beyaz / KeraTect	Yok	Yok	50 cm	14 cm	40 cm
505.030.01.6	Beyaz / KeraTect	Orta	Yok	50 cm	14 cm	40 cm



- Lavabo dolabı ve lavabo kurulumu için Geberit yer tasarruflu model lavabo bağlantısı gereklidir. Bkz. Ürün yelpazesine genel bakış - Geberit ONE yer tasarruflu model lavabo bağlantıları

**Geberit ONE tarak eklentili tahliye paneli, manyetik sabitleme**

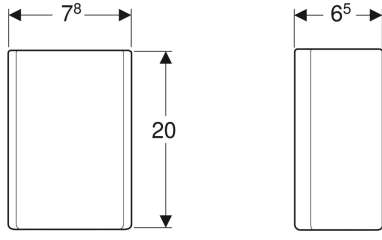
---



Örnek şekil

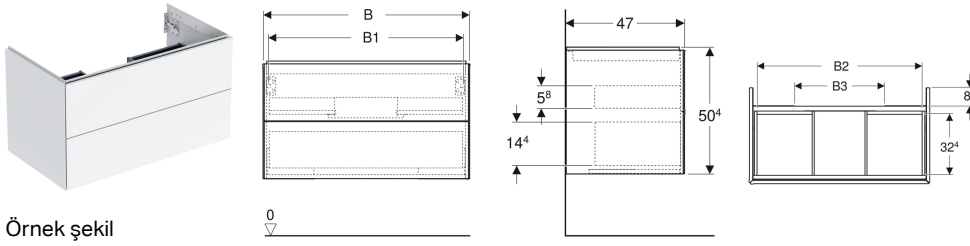
Ürün numarası	Renk / Yüzey	
505.082.21.1	Parlak krom	
505.082.GH.1	Fırçalanmış krom	
245.451.11.1	Beyaz	
505.082.14.1	Mat siyah / Temizliği kolay kaplamalı	Yeni

**Lavabo sifonu için Geberit ONE tasarım kapak**



Ürün numarası	Renk / Yüzey	B	H	T
505.058.01.1	Beyaz / Toz boyalı paslanmaz çelik	7.8 cm	20 cm	6.5 cm
505.058.21.1	Parlak krom	7.8 cm	20 cm	6.5 cm

## Geberit ONE lavabo dolabı, çift çekmeceli



### Özellikler

- FSC™ C134279 sertifikalı
- Asma
- Üst çekmecede tamamen kullanılabilir saklama alanı
- Çift çekmeceli
- Açmak için bas-aç mekanizması
- Kendiliğinden kapanan çekmece

- Neme dayanıklı
- Ön montajı yapılmış olarak teslim edilir

### Teknik veriler

Malzeme	Yüksek basınçta preslenmiş üç katmanlı ahşap
Maksimum çekmece yükü	30 kg

### Teslimat kapsamı

- Lavabo alt dolabı

- Sabitleme malzemesi

Ürün numarası	Renk / Yüzey	B	B1	B2	B3	Lavabo genişliği	H	T
505.261.00.1	Beyaz / Parlak	59.2 cm	53.8 cm	51.7 cm	15.2 cm	60 cm	50.4 cm	47 cm
505.261.00.2 *	Beyaz / Mat boyalı	59.2 cm	53.8 cm	51.7 cm	15.2 cm	60 cm	50.4 cm	47 cm
505.261.00.3	Antrasit / Mat boyalı	59.2 cm	53.8 cm	51.7 cm	15.2 cm	60 cm	50.4 cm	47 cm
505.261.00.4 *	Parlak	59.2 cm	53.8 cm	51.7 cm	15.2 cm	60 cm	50.4 cm	47 cm
505.261.00.5	Meşe / Ahşap dokulu melamin	59.2 cm	53.8 cm	51.7 cm	15.2 cm	60 cm	50.4 cm	47 cm
505.261.00.6 *	Amerikan cevizi / Ahşap dokulu melamin	59.2 cm	53.8 cm	51.7 cm	15.2 cm	60 cm	50.4 cm	47 cm
505.261.00.7 *	Gri bej / Mat boyalı	59.2 cm	53.8 cm	51.7 cm	15.2 cm	60 cm	50.4 cm	47 cm
505.261.00.8 *	Siyah / Mat boyalı	59.2 cm	53.8 cm	51.7 cm	15.2 cm	60 cm	50.4 cm	47 cm
505.262.00.1	Beyaz / Parlak	74 cm	68.6 cm	66.5 cm	30 cm	75 cm	50.4 cm	47 cm
505.262.00.2 *	Beyaz / Mat boyalı	74 cm	68.6 cm	66.5 cm	30 cm	75 cm	50.4 cm	47 cm
505.262.00.3	Antrasit / Mat boyalı	74 cm	68.6 cm	66.5 cm	30 cm	75 cm	50.4 cm	47 cm
505.262.00.4 *	Parlak	74 cm	68.6 cm	66.5 cm	30 cm	75 cm	50.4 cm	47 cm
505.262.00.5	Meşe / Ahşap dokulu melamin	74 cm	68.6 cm	66.5 cm	30 cm	75 cm	50.4 cm	47 cm
505.262.00.6 *	Amerikan cevizi / Ahşap dokulu melamin	74 cm	68.6 cm	66.5 cm	30 cm	75 cm	50.4 cm	47 cm
505.262.00.7 *	Gri bej / Mat boyalı	74 cm	68.6 cm	66.5 cm	30 cm	75 cm	50.4 cm	47 cm
505.262.00.8 *	Siyah / Mat boyalı	74 cm	68.6 cm	66.5 cm	30 cm	75 cm	50.4 cm	47 cm
505.263.00.1	Beyaz / Parlak	88.8 cm	83.4 cm	81.3 cm	44.8 cm	90 cm	50.4 cm	47 cm
505.263.00.2 *	Beyaz / Mat boyalı	88.8 cm	83.4 cm	81.3 cm	44.8 cm	90 cm	50.4 cm	47 cm
505.263.00.3	Antrasit / Mat boyalı	88.8 cm	83.4 cm	81.3 cm	44.8 cm	90 cm	50.4 cm	47 cm
505.263.00.4 *	Parlak	88.8 cm	83.4 cm	81.3 cm	44.8 cm	90 cm	50.4 cm	47 cm
505.263.00.5	Meşe / Ahşap dokulu melamin	88.8 cm	83.4 cm	81.3 cm	44.8 cm	90 cm	50.4 cm	47 cm
505.263.00.6 *	Amerikan cevizi / Ahşap dokulu melamin	88.8 cm	83.4 cm	81.3 cm	44.8 cm	90 cm	50.4 cm	47 cm
505.263.00.7 *	Gri bej / Mat boyalı	88.8 cm	83.4 cm	81.3 cm	44.8 cm	90 cm	50.4 cm	47 cm
505.263.00.8 *	Siyah / Mat boyalı	88.8 cm	83.4 cm	81.3 cm	44.8 cm	90 cm	50.4 cm	47 cm
505.264.00.1	Beyaz / Parlak	103.6 cm	98.2 cm	96.1 cm	59.6 cm	105 cm	50.4 cm	47 cm
505.264.00.2 *	Beyaz / Mat boyalı	103.6 cm	98.2 cm	96.1 cm	59.6 cm	105 cm	50.4 cm	47 cm
505.264.00.3	Antrasit / Mat boyalı	103.6 cm	98.2 cm	96.1 cm	59.6 cm	105 cm	50.4 cm	47 cm

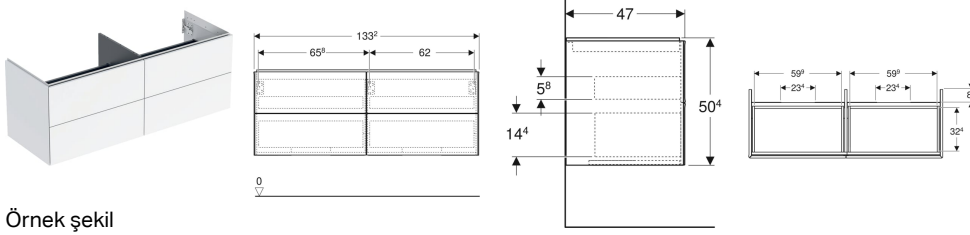
Ürün numarası	Renk / Yüzey	B	B1	B2	B3	Lavabo genişliği	H	T
505.264.00.4	* Parlak	103.6 cm	98.2 cm	96.1 cm	59.6 cm	105 cm	50.4 cm	47 cm
505.264.00.5	Meşe / Ahşap dokulu melamin	103.6 cm	98.2 cm	96.1 cm	59.6 cm	105 cm	50.4 cm	47 cm
505.264.00.6	* Amerikan cevizi / Ahşap dokulu melamin	103.6 cm	98.2 cm	96.1 cm	59.6 cm	105 cm	50.4 cm	47 cm
505.264.00.7	* Gri bej / Mat boyalı	103.6 cm	98.2 cm	96.1 cm	59.6 cm	105 cm	50.4 cm	47 cm
505.264.00.8	* Siyah / Mat boyalı	103.6 cm	98.2 cm	96.1 cm	59.6 cm	105 cm	50.4 cm	47 cm
505.265.00.1	Beyaz / Parlak	118.4 cm	113 cm	110.9 cm	74.4 cm	120 cm	50.4 cm	47 cm
505.265.00.2	* Beyaz / Mat boyalı	118.4 cm	113 cm	110.9 cm	74.4 cm	120 cm	50.4 cm	47 cm
505.265.00.3	Antrasit / Mat boyalı	118.4 cm	113 cm	110.9 cm	74.4 cm	120 cm	50.4 cm	47 cm
505.265.00.4	* Parlak	118.4 cm	113 cm	110.9 cm	74.4 cm	120 cm	50.4 cm	47 cm
505.265.00.5	Meşe / Ahşap dokulu melamin	118.4 cm	113 cm	110.9 cm	74.4 cm	120 cm	50.4 cm	47 cm
505.265.00.6	* Amerikan cevizi / Ahşap dokulu melamin	118.4 cm	113 cm	110.9 cm	74.4 cm	120 cm	50.4 cm	47 cm
505.265.00.7	* Gri bej / Mat boyalı	118.4 cm	113 cm	110.9 cm	74.4 cm	120 cm	50.4 cm	47 cm
505.265.00.8	* Siyah / Mat boyalı	118.4 cm	113 cm	110.9 cm	74.4 cm	120 cm	50.4 cm	47 cm

\* Siparişe dayalı üretim

#### Aksesuarlar

- Geberit çekmece ışık şeridi, sol ve sağ, 35 cm uzunluk
- Geberit üst çekmece için çekmece içi seti, 60 cm genişlik
- Geberit üst çekmece için çekmece içi seti, 75 cm genişlik
- Geberit üst çekmece için çekmece içi seti, 90 cm genişlik
- Geberit üst çekmece için çekmece içi seti, 105 cm genişlik
- Geberit üst çekmece için çekmece içi seti, 120 cm genişlik

## Geberit ONE lavabo dolabı, dört çekmeceli



Örnek şekil

### Özellikler

- FSC™ C134279 sertifikalı
- Asma
- Üst çekmecede tamamen kullanılabilir saklama alanı
- Dört çekmeceli
- Açmak için bas-aç mekanizması
- Kendiliğinden kapanan çekmece

- Neme dayanıklı
- Ön montajı yapılmış olarak teslim edilir

### Teknik veriler

Malzeme	Yüksek basınçta preslenmiş üç katmanlı ahşap
Maksimum çekmece yükü	30 kg

### Teslimat kapsamı

- Lavabo alt dolabı
- Sabitleme malzemesi

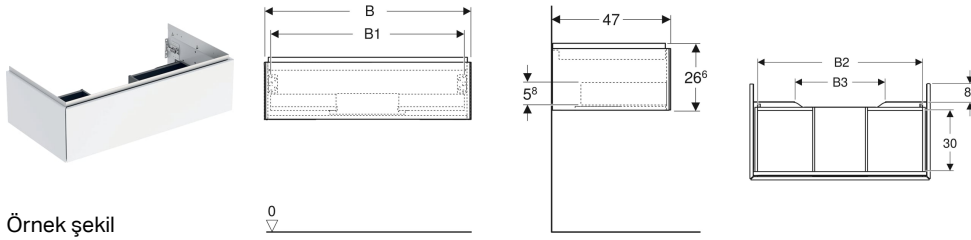
Ürün numarası	Renk / Yüzey	B	Lavabo genişliği	H	T
505.266.00.1	Beyaz / Parlak	133.2 cm	135 cm	50.4 cm	47 cm
505.266.00.2 *	Beyaz / Mat boyalı	133.2 cm	135 cm	50.4 cm	47 cm
505.266.00.3	Antrasit / Mat boyalı	133.2 cm	135 cm	50.4 cm	47 cm
505.266.00.4 *	Parlak	133.2 cm	135 cm	50.4 cm	47 cm
505.266.00.5	Meşe / Ahşap dokulu melamin	133.2 cm	135 cm	50.4 cm	47 cm
505.266.00.6 *	Amerikan cevizi / Ahşap dokulu melamin	133.2 cm	135 cm	50.4 cm	47 cm
505.266.00.7 *	Gri bej / Mat boyalı	133.2 cm	135 cm	50.4 cm	47 cm
505.266.00.8 *	Siyah / Mat boyalı	133.2 cm	135 cm	50.4 cm	47 cm

\* Siparişe dayalı üretim

### Aksesuarlar

- Geberit çekmece ışık şeridi, sol ve sağ, 35 cm uzunluk
- Geberit üst çekmece için çekmece içi seti, 135 cm genişlik

## Geberit ONE lavabo dolabı, tek çekmeceli



### Özellikler

- FSC™ C134279 sertifikalı
- Asma
- Üst çekmecede tamamen kullanılabilir saklama alanı
- Tek çekmeceli
- Açmak için bas-aç mekanizması
- Kendiliğinden kapanan çekmece

- Neme dayanıklı
- Ön montajı yapılmış olarak teslim edilir

### Teknik veriler

Malzeme	Yüksek basınçta preslenmiş üç katmanlı ahşap
Maksimum çekmece yükü	30 kg

### Teslimat kapsamı

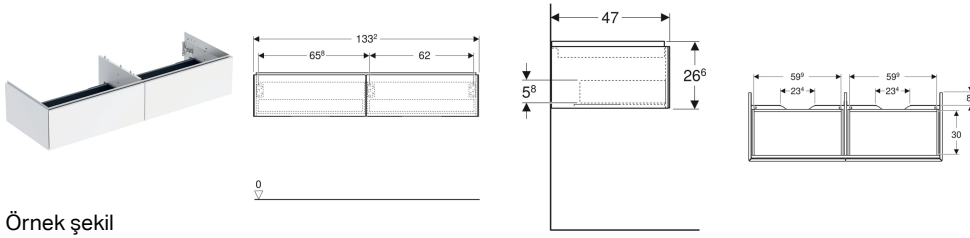
- Lavabo alt dolabı
- Sabitleme malzemesi

Ürün numarası	Renk / Yüzey	B	B1	B2	B3	Lavabo genişliği	H	T
505.074.00.5	Meşe / Ahşap dokulu melamin	103.6 cm	98.2 cm	96.1 cm	59.6 cm	105 cm	26.6 cm	47 cm
505.074.00.6 *	Amerikan cevizi / Ahşap dokulu melamin	103.6 cm	98.2 cm	96.1 cm	59.6 cm	105 cm	26.6 cm	47 cm
505.074.00.7 *	Gri bej / Mat boyalı	103.6 cm	98.2 cm	96.1 cm	59.6 cm	105 cm	26.6 cm	47 cm
505.071.00.1	Beyaz / Parlak	59.2 cm	53.8 cm	51.7 cm	15.2 cm	60 cm	26.6 cm	47 cm
505.071.00.2 *	Beyaz / Mat boyalı	59.2 cm	53.8 cm	51.7 cm	15.2 cm	60 cm	26.6 cm	47 cm
505.071.00.3	Antrasit / Mat boyalı	59.2 cm	53.8 cm	51.7 cm	15.2 cm	60 cm	26.6 cm	47 cm
505.071.00.4 *	Parlak	59.2 cm	53.8 cm	51.7 cm	15.2 cm	60 cm	26.6 cm	47 cm
505.071.00.5	Meşe / Ahşap dokulu melamin	59.2 cm	53.8 cm	51.7 cm	15.2 cm	60 cm	26.6 cm	47 cm
505.071.00.6 *	Amerikan cevizi / Ahşap dokulu melamin	59.2 cm	53.8 cm	51.7 cm	15.2 cm	60 cm	26.6 cm	47 cm
505.071.00.7 *	Gri bej / Mat boyalı	59.2 cm	53.8 cm	51.7 cm	15.2 cm	60 cm	26.6 cm	47 cm
505.072.00.1	Beyaz / Parlak	74 cm	68.6 cm	66.5 cm	30 cm	75 cm	26.6 cm	47 cm
505.072.00.2 *	Beyaz / Mat boyalı	74 cm	68.6 cm	66.5 cm	30 cm	75 cm	26.6 cm	47 cm
505.072.00.3	Antrasit / Mat boyalı	74 cm	68.6 cm	66.5 cm	30 cm	75 cm	26.6 cm	47 cm
505.072.00.4 *	Parlak	74 cm	68.6 cm	66.5 cm	30 cm	75 cm	26.6 cm	47 cm
505.072.00.5	Meşe / Ahşap dokulu melamin	74 cm	68.6 cm	66.5 cm	30 cm	75 cm	26.6 cm	47 cm
505.072.00.6 *	Amerikan cevizi / Ahşap dokulu melamin	74 cm	68.6 cm	66.5 cm	30 cm	75 cm	26.6 cm	47 cm
505.072.00.7 *	Gri bej / Mat boyalı	74 cm	68.6 cm	66.5 cm	30 cm	75 cm	26.6 cm	47 cm
505.073.00.1	Beyaz / Parlak	88.8 cm	83.4 cm	81.3 cm	44.8 cm	90 cm	26.6 cm	47 cm
505.073.00.2 *	Beyaz / Mat boyalı	88.8 cm	83.4 cm	81.3 cm	44.8 cm	90 cm	26.6 cm	47 cm
505.073.00.3	Antrasit / Mat boyalı	88.8 cm	83.4 cm	81.3 cm	44.8 cm	90 cm	26.6 cm	47 cm
505.073.00.4 *	Parlak	88.8 cm	83.4 cm	81.3 cm	44.8 cm	90 cm	26.6 cm	47 cm
505.073.00.5	Meşe / Ahşap dokulu melamin	88.8 cm	83.4 cm	81.3 cm	44.8 cm	90 cm	26.6 cm	47 cm
505.073.00.6 *	Amerikan cevizi / Ahşap dokulu melamin	88.8 cm	83.4 cm	81.3 cm	44.8 cm	90 cm	26.6 cm	47 cm
505.073.00.7 *	Gri bej / Mat boyalı	88.8 cm	83.4 cm	81.3 cm	44.8 cm	90 cm	26.6 cm	47 cm
505.075.00.1	Beyaz / Parlak	118.4 cm	113 cm	110.9 cm	74.4 cm	120 cm	26.6 cm	47 cm
505.075.00.2 *	Beyaz / Mat boyalı	118.4 cm	113 cm	110.9 cm	74.4 cm	120 cm	26.6 cm	47 cm
505.075.00.3	Antrasit / Mat boyalı	118.4 cm	113 cm	110.9 cm	74.4 cm	120 cm	26.6 cm	47 cm

Ürün numarası	Renk / Yüzey	B	B1	B2	B3	Lavabo genişliği	H	T
505.075.00.4	* Parlak	118.4 cm	113 cm	110.9 cm	74.4 cm	120 cm	26.6 cm	47 cm
505.075.00.5	Meşe / Ahşap dokulu melamin	118.4 cm	113 cm	110.9 cm	74.4 cm	120 cm	26.6 cm	47 cm
505.075.00.6	* Amerikan cevizi / Ahşap dokulu melamin	118.4 cm	113 cm	110.9 cm	74.4 cm	120 cm	26.6 cm	47 cm
505.075.00.7	* Gri bej / Mat boyalı	118.4 cm	113 cm	110.9 cm	74.4 cm	120 cm	26.6 cm	47 cm
505.074.00.1	Beyaz / Parlak	103.6 cm	98.2 cm	96.1 cm	59.6 cm	105 cm	26.6 cm	47 cm
505.074.00.2	* Beyaz / Mat boyalı	103.6 cm	98.2 cm	96.1 cm	59.6 cm	105 cm	26.6 cm	47 cm
505.074.00.3	Antrasit / Mat boyalı	103.6 cm	98.2 cm	96.1 cm	59.6 cm	105 cm	26.6 cm	47 cm
505.074.00.4	* Parlak	103.6 cm	98.2 cm	96.1 cm	59.6 cm	105 cm	26.6 cm	47 cm
505.073.00.8	* Siyah / Mat boyalı	88.8 cm	83.4 cm	81.3 cm	44.8 cm	90 cm	26.6 cm	47 cm
505.071.00.8	* Siyah / Mat boyalı	59.2 cm	53.8 cm	51.7 cm	15.2 cm	60 cm	26.6 cm	47 cm
505.072.00.8	* Siyah / Mat boyalı	74 cm	68.6 cm	66.5 cm	30 cm	75 cm	26.6 cm	47 cm
505.075.00.8	* Siyah / Mat boyalı	118.4 cm	113 cm	110.9 cm	74.4 cm	120 cm	26.6 cm	47 cm
505.074.00.8	* Siyah / Mat boyalı	103.6 cm	98.2 cm	96.1 cm	59.6 cm	105 cm	26.6 cm	47 cm

\* Siparişe dayalı üretim

## Geberit ONE lavabo dolabı, çift çekmeceli



Örnek şekil

### Özellikler

- FSC™ C134279 sertifikalı
- Asma
- Üst çekmecedeki tamamen kullanılabilir saklama alanı
- Çift çekmeceli
- Açmak için bas-aç mekanizması
- Kendiliğinden kapanan çekmece

- Neme dayanıklı
- Ön montajı yapılmış olarak teslim edilir

### Teknik veriler

Malzeme	Yüksek basınçta preslenmiş üç katmanlı ahşap
Maksimum çekmece yükü	30 kg

### Teslimat kapsamı


- Lavabo alt dolabı

- Sabitleme malzemesi


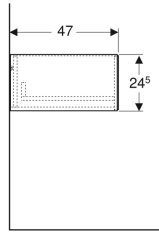
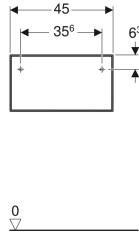
Ürün numarası	Renk / Yüzey	B	Lavabo genişliği	H	T
505.076.00.1	Beyaz / Parlak	133.2 cm	135 cm	26.6 cm	47 cm
505.076.00.2 *	Beyaz / Mat boyalı	133.2 cm	135 cm	26.6 cm	47 cm
505.076.00.3	Antrasit / Mat boyalı	133.2 cm	135 cm	26.6 cm	47 cm
505.076.00.4 *	Parlak	133.2 cm	135 cm	26.6 cm	47 cm
505.076.00.5	Meşe / Ahşap dokulu melamin	133.2 cm	135 cm	26.6 cm	47 cm
505.076.00.6 *	Amerikan cevizi / Ahşap dokulu melamin	133.2 cm	135 cm	26.6 cm	47 cm
505.076.00.7 *	Gri bej / Mat boyalı	133.2 cm	135 cm	26.6 cm	47 cm
505.076.00.8 *	Siyah / Mat boyalı	133.2 cm	135 cm	26.6 cm	47 cm

\* Siparişe dayalı üretim

## Geberit ONE tek çekmeceli yan dolap



Örnek şekil



### Özellikler

- FSC™ C134279 sertifikalı
- Asma
- Tek çekmeceli
- Açmak için bas-aç mekanizması
- Kendiliğinden kapanan çekmece

- Neme dayanıklı
- Ön montajı yapılmış olarak teslim edilir

### Teknik veriler

Malzeme	Yüksek basınçta preslenmiş üç katmanlı ahşap
Maksimum çekmece yükü	30 kg

### Teslimat kapsamı

- Sabitleme malzemesi

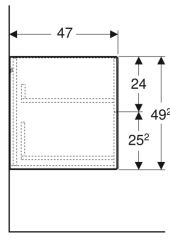
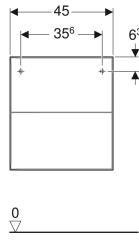
Ürün numarası	Renk / Yüzey	B	H	T
505.078.00.1	Beyaz / Parlak	45 cm	24.5 cm	47 cm
505.078.00.2 *	Beyaz / Mat boyalı	45 cm	24.5 cm	47 cm
505.078.00.3	Antrasit / Mat boyalı	45 cm	24.5 cm	47 cm
505.078.00.4 *	Parlak	45 cm	24.5 cm	47 cm
505.078.00.5	Meşe / Ahşap dokulu melamin	45 cm	24.5 cm	47 cm
505.078.00.6 *	Amerikan cevizi / Ahşap dokulu melamin	45 cm	24.5 cm	47 cm
505.078.00.7 *	Gri bej / Mat boyalı	45 cm	24.5 cm	47 cm
505.078.00.8 *	Siyah / Mat boyalı	45 cm	24.5 cm	47 cm

\* Siparişe dayalı üretim

## Geberit ONE çift çekmeceli yan dolap



Örnek şekil



### Özellikler

- FSC™ C134279 sertifikalı
- Asma
- Çift çekmeceli
- Açmak için bas-aç mekanizması
- Kendiliğinden kapanan çekmece

- Neme dayanıklı
- Ön montajı yapılmış olarak teslim edilir

### Teknik veriler

Malzeme	Yüksek basınçta preslenmiş üç katmanlı ahşap
Maksimum çekmece yükü	30 kg

### Teslimat kapsamı

- Sabitleme malzemesi

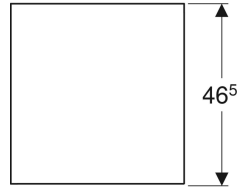
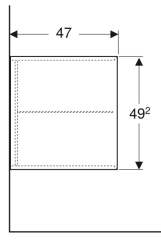
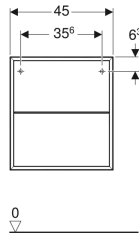
Ürün numarası	Renk / Yüzey	B	H	T
505.077.00.1	Beyaz / Parlak	45 cm	49.2 cm	47 cm
505.077.00.2 *	Beyaz / Mat boyalı	45 cm	49.2 cm	47 cm
505.077.00.3	Antrasit / Mat boyalı	45 cm	49.2 cm	47 cm
505.077.00.4 *	Parlak	45 cm	49.2 cm	47 cm
505.077.00.5	Meşe / Ahşap dokulu melamin	45 cm	49.2 cm	47 cm
505.077.00.6 *	Amerikan cevizi / Ahşap dokulu melamin	45 cm	49.2 cm	47 cm
505.077.00.7 *	Gri bej / Mat boyalı	45 cm	49.2 cm	47 cm
505.077.00.8 *	Mat siyah	45 cm	49.2 cm	47 cm

\* Siparişe dayalı üretim

## Geberit ONE yan eleman



Örnek şekil



### Özellikler

- FSC™ C134279 sertifikalı
- Asma
- Cam rafli

- Neme dayanıklı
- Ön montajı yapılmış olarak teslim edilir

### Teknik veriler

Malzeme | Yüksek basınçta preslenmiş üç katmanlı ahşap


### Teslimat kapsamı

- Sabitleme malzemesi

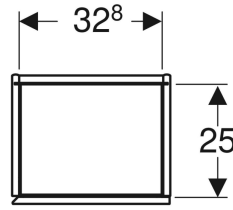
Ürün numarası	Renk / Yüzey	B	H	T
505.079.00.1	Beyaz / Parlak	45 cm	49.2 cm	47 cm
505.079.00.2 *	Beyaz / Mat boyalı	45 cm	49.2 cm	47 cm
505.079.00.3	Antrasit / Mat boyalı	45 cm	49.2 cm	47 cm
505.079.00.4 *	Parlak	45 cm	49.2 cm	47 cm
505.079.00.5	Meşe / Ahşap dokulu melamin	45 cm	49.2 cm	47 cm
505.079.00.6 *	Amerikan cevizi / Ahşap dokulu melamin	45 cm	49.2 cm	47 cm
505.079.00.7 *	Gri bej / Mat boyalı	45 cm	49.2 cm	47 cm
505.079.00.8 *	Mat siyah	45 cm	49.2 cm	47 cm

\* Siparişe dayalı üretim

## Geberit ONE tek kapılı boy dolabı



Örnek şekil



### Özellikler

- FSC™ C134279 sertifikalı
- Asma
- Tek kapılı
- Stoperli kapı
- Açmak için tutamak veya bas-aç mekanizması
- Dört portatif cam rafı

- Bir sabit rafı
- Sağ veya sol menteşeli
- Neme dayanıklı
- Ön montajı yapılmış olarak teslim edilir

### Teknik veriler

Malzeme | Yüksek basınçta preslenmiş üç katmanlı ahşap

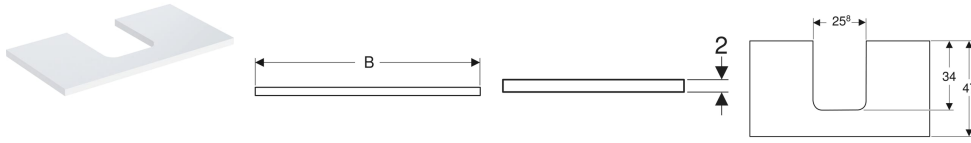
### Teslimat kapsamı

- Boy dolabı
- 4 cam raf
- Sabitleme malzemesi

Ürün numarası	Renk / Yüzey	B	H	T
505.083.00.1	Beyaz / Parlak	36 cm	180 cm	29.1 cm
505.083.00.2 *	Beyaz / Mat boyalı	36 cm	180 cm	29.1 cm
505.083.00.3	Antrasit / Mat boyalı	36 cm	180 cm	29.1 cm
505.083.00.4 *	Parlak	36 cm	180 cm	29.1 cm
505.083.00.5	Meşe / Ahşap dokulu melamin	36 cm	180 cm	29.1 cm
505.083.00.6 *	Amerikan cevizi / Ahşap dokulu melamin	36 cm	180 cm	29.1 cm
505.083.00.7 *	Gri bej / Mat boyalı	36 cm	180 cm	29.1 cm
505.083.00.8 *	Siyah / Mat boyalı	36 cm	180 cm	29.1 cm

\* Siparişe dayalı üretim

## Geberit ONE lavabo tezgahı, orta kesit, kabuk şekilli çanak lavabo için



Örnek şekil

### Kullanım amaçları

- Geberit ONE lavabo dolabının veya P taşıyıcısının üzerine montaj için

### Teknik veriler

Malzeme | Yüksek basınçta preslenmiş üç katmanlı ahşap

### Özellikler

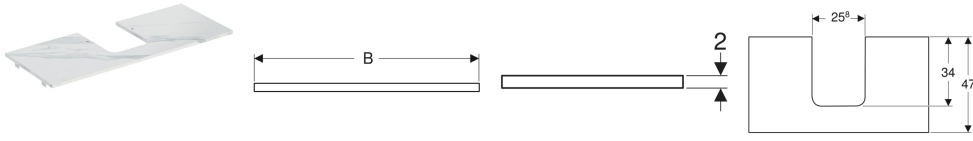
- FSC™ C134279 sertifikalı

Ürün numarası	Renk / Yüzey	B	H	T
505.271.00.1	* Beyaz / Parlak	60 cm	3 cm	47 cm
505.271.00.2	* Beyaz / Mat boyalı	60 cm	3 cm	47 cm
505.271.00.3	* Antrasit / Mat boyalı	60 cm	3 cm	47 cm
505.271.00.4	* Parlak	60 cm	3 cm	47 cm
505.271.00.5	* Meşe / Ahşap dokulu melamin	60 cm	3 cm	47 cm
505.271.00.6	* Amerikan cevizi / Ahşap dokulu melamin	60 cm	3 cm	47 cm
505.271.00.7	* Gri bej / Mat boyalı	60 cm	3 cm	47 cm
505.272.00.1	* Beyaz / Parlak	75 cm	3 cm	47 cm
505.272.00.2	* Beyaz / Mat boyalı	75 cm	3 cm	47 cm
505.272.00.3	* Antrasit / Mat boyalı	75 cm	3 cm	47 cm
505.272.00.4	* Parlak	75 cm	3 cm	47 cm
505.272.00.5	* Meşe / Ahşap dokulu melamin	75 cm	3 cm	47 cm
505.272.00.6	* Amerikan cevizi / Ahşap dokulu melamin	75 cm	3 cm	47 cm
505.272.00.7	* Gri bej / Mat boyalı	75 cm	3 cm	47 cm
505.273.00.1	* Beyaz / Parlak	90 cm	3 cm	47 cm
505.273.00.2	* Beyaz / Mat boyalı	90 cm	3 cm	47 cm
505.273.00.3	* Antrasit / Mat boyalı	90 cm	3 cm	47 cm
505.273.00.4	* Parlak	90 cm	3 cm	47 cm
505.273.00.5	* Meşe / Ahşap dokulu melamin	90 cm	3 cm	47 cm
505.273.00.6	* Amerikan cevizi / Ahşap dokulu melamin	90 cm	3 cm	47 cm
505.273.00.7	* Gri bej / Mat boyalı	90 cm	3 cm	47 cm
505.274.00.1	* Beyaz / Parlak	105 cm	3 cm	47 cm
505.274.00.2	* Beyaz / Mat boyalı	105 cm	3 cm	47 cm
505.274.00.3	* Antrasit / Mat boyalı	105 cm	3 cm	47 cm
505.274.00.4	* Parlak	105 cm	3 cm	47 cm
505.274.00.5	* Meşe / Ahşap dokulu melamin	105 cm	3 cm	47 cm
505.274.00.6	* Amerikan cevizi / Ahşap dokulu melamin	105 cm	3 cm	47 cm
505.274.00.7	* Gri bej / Mat boyalı	105 cm	3 cm	47 cm
505.275.00.1	* Beyaz / Parlak	120 cm	3 cm	47 cm
505.275.00.2	* Beyaz / Mat boyalı	120 cm	3 cm	47 cm
505.275.00.3	* Antrasit / Mat boyalı	120 cm	3 cm	47 cm

Ürün numarası	Renk / Yüzey	B	H	T
505.275.00.4	* Parlak	120 cm	3 cm	47 cm
505.275.00.5	* Meşe / Ahşap dokulu melamin	120 cm	3 cm	47 cm
505.275.00.6	* Amerikan cevizi / Ahşap dokulu melamin	120 cm	3 cm	47 cm
505.275.00.7	* Gri bej / Mat boyalı	120 cm	3 cm	47 cm

\* Siparişe dayalı üretim

**Geberit ONE lavabo tezgahı, orta kesit, seramik, kabuk şekilli çanak lavabo için**



Örnek şekil

**Kullanım amaçları**

- Yalnızca Geberit ONE lavabo dolabına montaj için

**Teknik veriler**

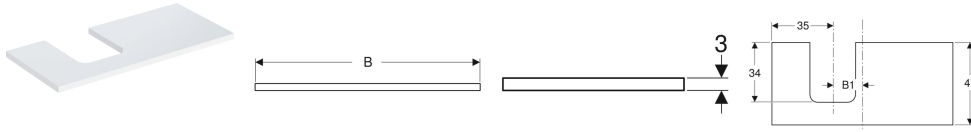
Malzeme

Porselen taş

Ürün numarası	Renk / Yüzey	B	H	T
505.105.00.1	* Beyaz mermer görünümlü / Mat	120 cm	2 cm	47 cm
505.105.00.2	* Siyah mermer görünümlü / Mat	120 cm	2 cm	47 cm

\* Siparişe dayalı üretim

## Geberit ONE lavabo tezgahı, sol kesit, kabuk şekilli çanak lavabo için



Örnek şekil

### Kullanım amaçları

- Geberit ONE lavabo dolabının veya P taşıyıcının üzerine montaj için

### Teknik veriler

Malzeme | Yüksek basınçta preslenmiş üç katmanlı ahşap

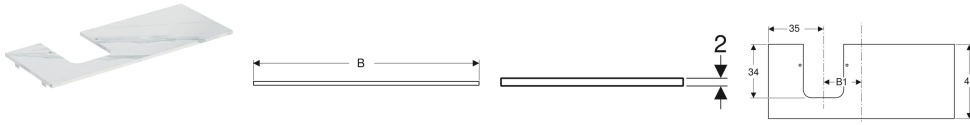
### Özellikler

- FSC™ C134279 sertifikalı

Ürün numarası	Renk / Yüzey	B	B1	H	T
505.293.00.1	* Beyaz / Parlak	90 cm	9,5 cm	3 cm	47 cm
505.293.00.2	* Beyaz / Mat boyalı	90 cm	9,5 cm	3 cm	47 cm
505.293.00.3	* Antrasit / Mat boyalı	90 cm	9,5 cm	3 cm	47 cm
505.293.00.4	* Parlak	90 cm	9,5 cm	3 cm	47 cm
505.293.00.5	* Meşe / Ahşap dokulu melamin	90 cm	9,5 cm	3 cm	47 cm
505.293.00.6	* Amerikan cevizi / Ahşap dokulu melamin	90 cm	9,5 cm	3 cm	47 cm
505.293.00.7	* Gri bej / Mat boyalı	90 cm	9,5 cm	3 cm	47 cm
505.294.00.1	* Beyaz / Parlak	105 cm	16,8 cm	3 cm	47 cm
505.294.00.2	* Beyaz / Mat boyalı	105 cm	16,8 cm	3 cm	47 cm
505.294.00.3	* Antrasit / Mat boyalı	105 cm	16,8 cm	3 cm	47 cm
505.294.00.4	* Parlak	105 cm	16,8 cm	3 cm	47 cm
505.294.00.5	* Meşe / Ahşap dokulu melamin	105 cm	16,8 cm	3 cm	47 cm
505.294.00.6	* Amerikan cevizi / Ahşap dokulu melamin	105 cm	16,8 cm	3 cm	47 cm
505.294.00.7	* Gri bej / Mat boyalı	105 cm	16,8 cm	3 cm	47 cm
505.295.00.1	* Beyaz / Parlak	120 cm	24,2 cm	3 cm	47 cm
505.295.00.2	* Beyaz / Mat boyalı	120 cm	24,2 cm	3 cm	47 cm
505.295.00.3	* Antrasit / Mat boyalı	120 cm	24,2 cm	3 cm	47 cm
505.295.00.4	* Parlak	120 cm	24,2 cm	3 cm	47 cm
505.295.00.5	* Meşe / Ahşap dokulu melamin	120 cm	24,2 cm	3 cm	47 cm
505.295.00.6	* Amerikan cevizi / Ahşap dokulu melamin	120 cm	24,2 cm	3 cm	47 cm
505.295.00.7	* Gri bej / Mat boyalı	120 cm	24,2 cm	3 cm	47 cm

\* Siparişe dayalı üretim

**Geberit ONE lavabo tezgahı, sol kesit, seramik, kabuk şekilli çanak lavabo için**



Örnek şekil

**Kullanım amaçları**

- Yalnızca Geberit ONE lavabo dolabına montaj için

**Teknik veriler**

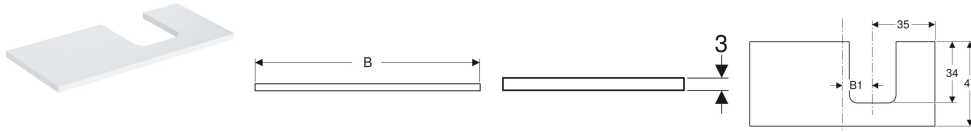
Malzeme

Porselen taş

Ürün numarası	Renk / Yüzey	B	B1	H	T
505.125.00.1	* Beyaz mermer görünümlü / Mat	120 cm	24.2 cm	2 cm	47 cm
505.125.00.2	* Siyah mermer görünümlü / Mat	120 cm	24.2 cm	2 cm	47 cm

\* Siparişe dayalı üretim

## Geberit ONE lavabo tezgahı, sağ kesit, kabuk şekilli çanak lavabo için



Örnek şekil

### Kullanım amaçları

- Geberit ONE lavabo dolabının veya P taşıyıcının üzerine montaj için

### Teknik veriler

Malzeme | Yüksek basınçta preslenmiş üç katmanlı ahşap

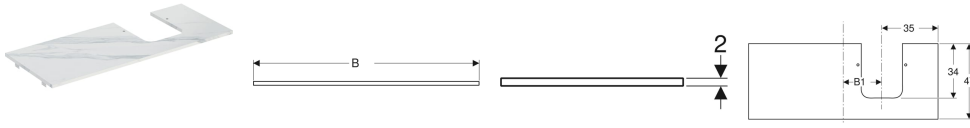
### Özellikler

- FSC™ C134279 sertifikalı

Ürün numarası	Renk / Yüzey	B	B1	H	T
505.313.00.1	* Beyaz / Parlak	90 cm	9,5 cm	3 cm	47 cm
505.313.00.2	* Beyaz / Mat boyalı	90 cm	9,5 cm	3 cm	47 cm
505.313.00.3	* Antrasit / Mat boyalı	90 cm	9,5 cm	3 cm	47 cm
505.313.00.4	* Parlak	90 cm	9,5 cm	3 cm	47 cm
505.313.00.5	* Meşe / Ahşap dokulu melamin	90 cm	9,5 cm	3 cm	47 cm
505.313.00.6	* Amerikan cevizi / Ahşap dokulu melamin	90 cm	9,5 cm	3 cm	47 cm
505.313.00.7	* Gri bej / Mat boyalı	90 cm	9,5 cm	3 cm	47 cm
505.314.00.1	* Beyaz / Parlak	105 cm	16,8 cm	3 cm	47 cm
505.314.00.2	* Beyaz / Mat boyalı	105 cm	16,8 cm	3 cm	47 cm
505.314.00.3	* Antrasit / Mat boyalı	105 cm	16,8 cm	3 cm	47 cm
505.314.00.4	* Parlak	105 cm	16,8 cm	3 cm	47 cm
505.314.00.5	* Meşe / Ahşap dokulu melamin	105 cm	16,8 cm	3 cm	47 cm
505.314.00.6	* Amerikan cevizi / Ahşap dokulu melamin	105 cm	16,8 cm	3 cm	47 cm
505.314.00.7	* Gri bej / Mat boyalı	105 cm	16,8 cm	3 cm	47 cm
505.315.00.1	* Beyaz / Parlak	120 cm	24,2 cm	3 cm	47 cm
505.315.00.2	* Beyaz / Mat boyalı	120 cm	24,2 cm	3 cm	47 cm
505.315.00.3	* Antrasit / Mat boyalı	120 cm	24,2 cm	3 cm	47 cm
505.315.00.4	* Parlak	120 cm	24,2 cm	3 cm	47 cm
505.315.00.5	* Meşe / Ahşap dokulu melamin	120 cm	24,2 cm	3 cm	47 cm
505.315.00.6	* Amerikan cevizi / Ahşap dokulu melamin	120 cm	24,2 cm	3 cm	47 cm
505.315.00.7	* Gri bej / Mat boyalı	120 cm	24,2 cm	3 cm	47 cm

\* Siparişe dayalı üretim

**Geberit ONE lavabo tezgahı, sağ kesit, seramik, kabuk şekilli çanak lavabo için**



Örnek şekil

**Kullanım amaçları**

- Yalnızca Geberit ONE lavabo dolabına montaj için

**Teknik veriler**

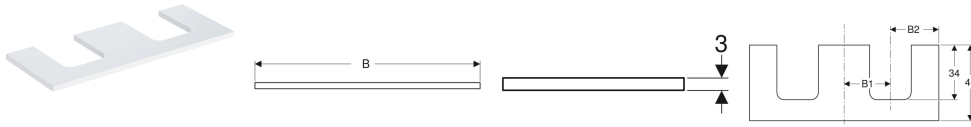
Malzeme

Porselen taş

Ürün numarası	Renk / Yüzey	B	B1	H	T
505.145.00.1	* Beyaz mermer görünümlü / Mat	120 cm	24.2 cm	2 cm	47 cm
505.145.00.2	* Siyah mermer görünümlü / Mat	120 cm	24.2 cm	2 cm	47 cm

\* Siparişe dayalı üretim

## Geberit ONE lavabo tezgahı, iki kat kesit, kabuk şekilli çanak lavabo için



Örnek şekil

### Kullanım amaçları

- Geberit ONE lavabo dolabının veya P taşıyıcının üzerine montaj için

### Teknik veriler

Malzeme | Yüksek basınçta preslenmiş üç katmanlı ahşap

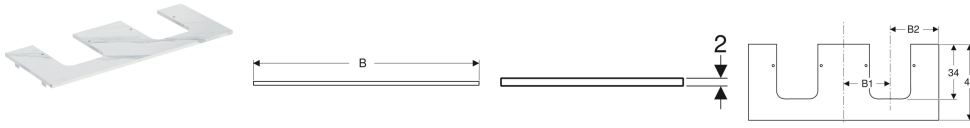
### Özellikler

- FSC™ C134279 sertifikalı

Ürün numarası	Renk / Yüzey	B	B1	B2	H	T
505.335.00.1	* Beyaz / Parlak	120 cm	29 cm	30.2 cm	3 cm	47 cm
505.335.00.2	* Beyaz / Mat boyalı	120 cm	29 cm	30.2 cm	3 cm	47 cm
505.335.00.3	* Antrasit / Mat boyalı	120 cm	29 cm	30.2 cm	3 cm	47 cm
505.335.00.4	* Parlak	120 cm	29 cm	30.2 cm	3 cm	47 cm
505.335.00.5	* Meşe / Ahşap dokulu melamin	120 cm	29 cm	30.2 cm	3 cm	47 cm
505.335.00.6	* Amerikan cevizi / Ahşap dokulu melamin	120 cm	29 cm	30.2 cm	3 cm	47 cm
505.335.00.7	* Gri bej / Mat boyalı	120 cm	29 cm	30.2 cm	3 cm	47 cm
505.276.00.1	* Beyaz / Parlak	135 cm	34.1 cm	32.5 cm	3 cm	47 cm
505.276.00.2	* Beyaz / Mat boyalı	135 cm	34.1 cm	32.5 cm	3 cm	47 cm
505.276.00.3	* Antrasit / Mat boyalı	135 cm	34.1 cm	32.5 cm	3 cm	47 cm
505.276.00.4	* Parlak	135 cm	34.1 cm	32.5 cm	3 cm	47 cm
505.276.00.5	* Meşe / Ahşap dokulu melamin	135 cm	34.1 cm	32.5 cm	3 cm	47 cm
505.276.00.6	* Amerikan cevizi / Ahşap dokulu melamin	135 cm	34.1 cm	32.5 cm	3 cm	47 cm
505.276.00.7	* Gri bej / Mat boyalı	135 cm	34.1 cm	32.5 cm	3 cm	47 cm

\* Siparişe dayalı üretim

**Geberit ONE lavabo tezgahı, iki kat kesit, seramik, kabuk şekilli çanak lavabo için**



Örnek şekil

**Kullanım amaçları**

- Yalnızca Geberit ONE lavabo dolabına montaj için

**Teknik veriler**

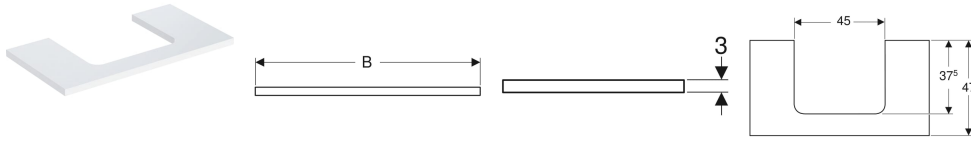
Malzeme

Porselen taş

Ürün numarası	Renk / Yüzey	B	B1	B2	H	T
505.175.00.1	* Beyaz mermer görünümlü / Mat	120 cm	29 cm	30.2 cm	2 cm	47 cm
505.175.00.2	* Siyah mermer görünümlü / Mat	120 cm	29 cm	30.2 cm	2 cm	47 cm

\* Siparişe dayalı üretim

## Geberit ONE lavabo tezgahı, orta kesit, dikdörtgen çanak lavabo için



Örnek şekil

### Kullanım amaçları

- Geberit ONE lavabo dolabının veya P taşıyıcısının üzerine montaj için

### Teknik veriler

Malzeme | Yüksek basınçta preslenmiş üç katmanlı ahşap

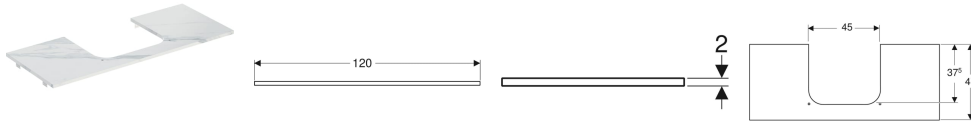
### Özellikler

- FSC™ C134279 sertifikalı

Ürün numarası	Renk / Yüzey	B	H	T
505.282.00.1	* Beyaz / Parlak	75 cm	3 cm	47 cm
505.282.00.2	* Beyaz / Mat boyalı	75 cm	3 cm	47 cm
505.282.00.3	* Antrasit / Mat boyalı	75 cm	3 cm	47 cm
505.282.00.4	* Parlak	75 cm	3 cm	47 cm
505.282.00.5	* Meşe / Ahşap dokulu melamin	75 cm	3 cm	47 cm
505.282.00.6	* Amerikan cevizi / Ahşap dokulu melamin	75 cm	3 cm	47 cm
505.282.00.7	* Gri bej / Mat boyalı	75 cm	3 cm	47 cm
505.283.00.1	* Beyaz / Parlak	90 cm	3 cm	47 cm
505.283.00.2	* Beyaz / Mat boyalı	90 cm	3 cm	47 cm
505.283.00.3	* Antrasit / Mat boyalı	90 cm	3 cm	47 cm
505.283.00.4	* Parlak	90 cm	3 cm	47 cm
505.283.00.5	* Meşe / Ahşap dokulu melamin	90 cm	3 cm	47 cm
505.283.00.6	* Amerikan cevizi / Ahşap dokulu melamin	90 cm	3 cm	47 cm
505.283.00.7	* Gri bej / Mat boyalı	90 cm	3 cm	47 cm
505.284.00.1	* Beyaz / Parlak	105 cm	3 cm	47 cm
505.284.00.2	* Beyaz / Mat boyalı	105 cm	3 cm	47 cm
505.284.00.3	* Antrasit / Mat boyalı	105 cm	3 cm	47 cm
505.284.00.4	* Parlak	105 cm	3 cm	47 cm
505.284.00.5	* Meşe / Ahşap dokulu melamin	105 cm	3 cm	47 cm
505.284.00.6	* Amerikan cevizi / Ahşap dokulu melamin	105 cm	3 cm	47 cm
505.284.00.7	* Gri bej / Mat boyalı	105 cm	3 cm	47 cm
505.285.00.1	* Beyaz / Parlak	120 cm	3 cm	47 cm
505.285.00.2	* Beyaz / Mat boyalı	120 cm	3 cm	47 cm
505.285.00.3	* Antrasit / Mat boyalı	120 cm	3 cm	47 cm
505.285.00.4	* Parlak	120 cm	3 cm	47 cm
505.285.00.5	* Meşe / Ahşap dokulu melamin	120 cm	3 cm	47 cm
505.285.00.6	* Amerikan cevizi / Ahşap dokulu melamin	120 cm	3 cm	47 cm
505.285.00.7	* Gri bej / Mat boyalı	120 cm	3 cm	47 cm

\* Siparişe dayalı üretim

**Geberit ONE lavabo tezgahı, orta kesit, seramik, dikdörtgen çanak lavabo için**



Örnek şekil

**Kullanım amaçları**

- Yalnızca Geberit ONE lavabo dolabına montaj için

**Teknik veriler**

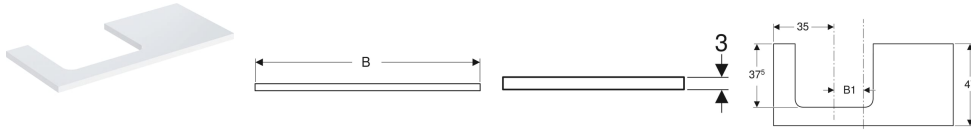
Malzeme

Porselen taş

Ürün numarası	Renk / Yüzey	B	H	T
505.115.00.1	* Beyaz mermer görünümlü / Mat	120 cm	2 cm	47 cm
505.115.00.2	* Siyah mermer görünümlü / Mat	120 cm	2 cm	47 cm

\* Siparişe dayalı üretim

## Geberit ONE lavabo tezgahı, sol kesit, dikdörtgen çanak lavabo için



Örnek şekil

### Kullanım amaçları

- Geberit ONE lavabo dolabının veya P taşıyıcının üzerine montaj için

### Teknik veriler

Malzeme | Yüksek basınçta preslenmiş üç katmanlı ahşap

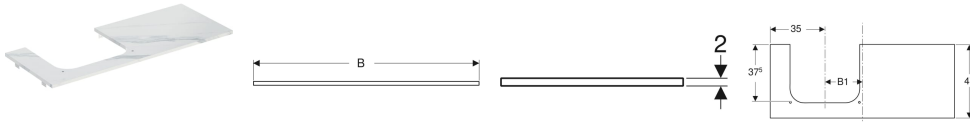
### Özellikler

- FSC™ C134279 sertifikalı

Ürün numarası	Renk / Yüzey	B	B1	H	T
505.303.00.1	* Beyaz / Parlak	90 cm	9,5 cm	3 cm	47 cm
505.303.00.2	* Beyaz / Mat boyalı	90 cm	9,5 cm	3 cm	47 cm
505.303.00.3	* Antrasit / Mat boyalı	90 cm	9,5 cm	3 cm	47 cm
505.303.00.4	* Parlak	90 cm	9,5 cm	3 cm	47 cm
505.303.00.5	* Meşe / Ahşap dokulu melamin	90 cm	9,5 cm	3 cm	47 cm
505.303.00.6	* Amerikan cevizi / Ahşap dokulu melamin	90 cm	9,5 cm	3 cm	47 cm
505.303.00.7	* Gri bej / Mat boyalı	90 cm	9,5 cm	3 cm	47 cm
505.304.00.1	* Beyaz / Parlak	105 cm	16,8 cm	3 cm	47 cm
505.304.00.2	* Beyaz / Mat boyalı	105 cm	16,8 cm	3 cm	47 cm
505.304.00.3	* Antrasit / Mat boyalı	105 cm	16,8 cm	3 cm	47 cm
505.304.00.4	* Parlak	105 cm	16,8 cm	3 cm	47 cm
505.304.00.5	* Meşe / Ahşap dokulu melamin	105 cm	16,8 cm	3 cm	47 cm
505.304.00.6	* Amerikan cevizi / Ahşap dokulu melamin	105 cm	16,8 cm	3 cm	47 cm
505.304.00.7	* Gri bej / Mat boyalı	105 cm	16,8 cm	3 cm	47 cm
505.305.00.1	* Beyaz / Parlak	120 cm	24,2 cm	3 cm	47 cm
505.305.00.2	* Beyaz / Mat boyalı	120 cm	24,2 cm	3 cm	47 cm
505.305.00.3	* Antrasit / Mat boyalı	120 cm	24,2 cm	3 cm	47 cm
505.305.00.4	* Parlak	120 cm	24,2 cm	3 cm	47 cm
505.305.00.5	* Meşe / Ahşap dokulu melamin	120 cm	24,2 cm	3 cm	47 cm
505.305.00.6	* Amerikan cevizi / Ahşap dokulu melamin	120 cm	24,2 cm	3 cm	47 cm
505.305.00.7	* Gri bej / Mat boyalı	120 cm	24,2 cm	3 cm	47 cm

\* Siparişe dayalı üretim

**Geberit ONE lavabo tezgahı, sol kesit, seramik, dikdörtgen çanak lavabo için**



Örnek şekil

**Kullanım amaçları**

- Yalnızca Geberit ONE lavabo dolabına montaj için

**Teknik veriler**

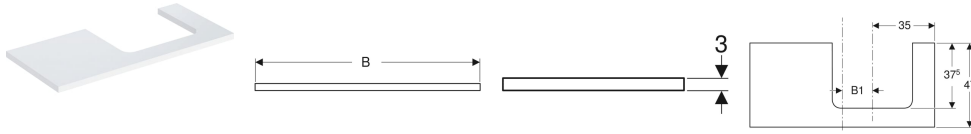
Malzeme

Porselen taş

Ürün numarası	Renk / Yüzey	B	B1	H	T
505.135.00.1	* Beyaz mermer görünümlü / Mat	120 cm	24.2 cm	2 cm	47 cm
505.135.00.2	* Siyah mermer görünümlü / Mat	120 cm	24.2 cm	2 cm	47 cm

\* Siparişe dayalı üretim

## Geberit ONE lavabo tezgahı, sağ kesit, dikdörtgen çanak lavabo için



Örnek şekil

### Kullanım amaçları

- Geberit ONE lavabo dolabının veya P taşıyıcının üzerine montaj için

### Teknik veriler

Malzeme | Yüksek basınçta preslenmiş üç katmanlı ahşap

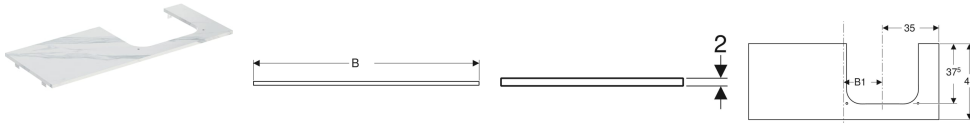
### Özellikler

- FSC™ C134279 sertifikalı

Ürün numarası	Renk / Yüzey	B	B1	H	T
505.323.00.1	* Beyaz / Parlak	90 cm	9,5 cm	3 cm	47 cm
505.323.00.2	* Beyaz / Mat boyalı	90 cm	9,5 cm	3 cm	47 cm
505.323.00.3	* Antrasit / Mat boyalı	90 cm	9,5 cm	3 cm	47 cm
505.323.00.4	* Parlak	90 cm	9,5 cm	3 cm	47 cm
505.323.00.5	* Meşe / Ahşap dokulu melamin	90 cm	9,5 cm	3 cm	47 cm
505.323.00.6	* Amerikan cevizi / Ahşap dokulu melamin	90 cm	9,5 cm	3 cm	47 cm
505.323.00.7	* Gri bej / Mat boyalı	90 cm	9,5 cm	3 cm	47 cm
505.324.00.1	* Beyaz / Parlak	105 cm	16,8 cm	3 cm	47 cm
505.324.00.2	* Beyaz / Mat boyalı	105 cm	16,8 cm	3 cm	47 cm
505.324.00.3	* Antrasit / Mat boyalı	105 cm	16,8 cm	3 cm	47 cm
505.324.00.4	* Parlak	105 cm	16,8 cm	3 cm	47 cm
505.324.00.5	* Meşe / Ahşap dokulu melamin	105 cm	16,8 cm	3 cm	47 cm
505.324.00.6	* Amerikan cevizi / Ahşap dokulu melamin	105 cm	16,8 cm	3 cm	47 cm
505.324.00.7	* Gri bej / Mat boyalı	105 cm	16,8 cm	3 cm	47 cm
505.325.00.1	* Beyaz / Parlak	120 cm	24,2 cm	3 cm	47 cm
505.325.00.2	* Beyaz / Mat boyalı	120 cm	24,2 cm	3 cm	47 cm
505.325.00.3	* Antrasit / Mat boyalı	120 cm	24,2 cm	3 cm	47 cm
505.325.00.4	* Parlak	120 cm	24,2 cm	3 cm	47 cm
505.325.00.5	* Meşe / Ahşap dokulu melamin	120 cm	24,2 cm	3 cm	47 cm
505.325.00.6	* Amerikan cevizi / Ahşap dokulu melamin	120 cm	24,2 cm	3 cm	47 cm
505.325.00.7	* Gri bej / Mat boyalı	120 cm	24,2 cm	3 cm	47 cm

\* Siparişe dayalı üretim

**Geberit ONE lavabo tezgahı, sağ kesit, seramik, dikdörtgen çanak lavabo için**



Örnek şekil

**Kullanım amaçları**

- Yalnızca Geberit ONE lavabo dolabına montaj için

**Teknik veriler**

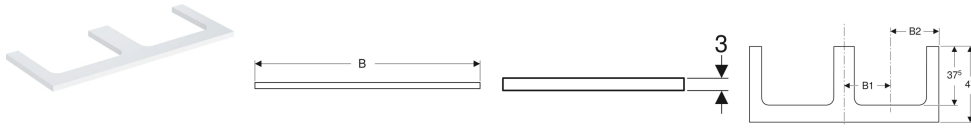
Malzeme

Porselen taş

Ürün numarası	Renk / Yüzey	B	B1	H	T
505.155.00.1	* Beyaz mermer görünümlü / Mat	120 cm	24.2 cm	2 cm	47 cm
505.155.00.2	* Siyah mermer görünümlü / Mat	120 cm	24.2 cm	2 cm	47 cm

\* Siparişe dayalı üretim

## Geberit ONE lavabo tezgahı, iki kat kesit, dikdörtgen çanak lavabo için



Örnek şekil

### Kullanım amaçları

- Geberit ONE lavabo dolabının veya P taşıyıcının üzerine montaj için

### Teknik veriler

Malzeme | Yüksek basınçta preslenmiş üç katmanlı ahşap

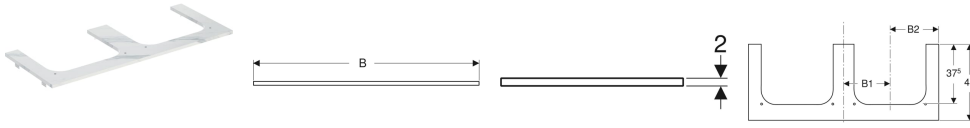
### Özellikler

- FSC™ C134279 sertifikalı

Ürün numarası	Renk / Yüzey	B	B1	B2	H	T
505.345.00.1	* Beyaz / Parlak	120 cm	29 cm	30,2 cm	3 cm	47 cm
505.345.00.2	* Beyaz / Mat boyalı	120 cm	29 cm	30,2 cm	3 cm	47 cm
505.345.00.3	* Antrasit / Mat boyalı	120 cm	29 cm	30,2 cm	3 cm	47 cm
505.345.00.4	* Parlak	120 cm	29 cm	30,2 cm	3 cm	47 cm
505.345.00.5	* Meşe / Ahşap dokulu melamin	120 cm	29 cm	30,2 cm	3 cm	47 cm
505.345.00.6	* Amerikan cevizi / Ahşap dokulu melamin	120 cm	29 cm	30,2 cm	3 cm	47 cm
505.345.00.7	* Gri bej / Mat boyalı	120 cm	29 cm	30,2 cm	3 cm	47 cm
505.286.00.1	* Beyaz / Parlak	135 cm	34 cm	32,5 cm	3 cm	47 cm
505.286.00.2	* Beyaz / Mat boyalı	135 cm	34 cm	32,5 cm	3 cm	47 cm
505.286.00.3	* Antrasit / Mat boyalı	135 cm	34 cm	32,5 cm	3 cm	47 cm
505.286.00.4	* Parlak	135 cm	34 cm	32,5 cm	3 cm	47 cm
505.286.00.5	* Meşe / Ahşap dokulu melamin	135 cm	34 cm	32,5 cm	3 cm	47 cm
505.286.00.6	* Amerikan cevizi / Ahşap dokulu melamin	135 cm	34 cm	32,5 cm	3 cm	47 cm
505.286.00.7	* Gri bej / Mat boyalı	135 cm	34 cm	32,5 cm	3 cm	47 cm

\* Siparişe dayalı üretim

**Geberit ONE lavabo tezgahı, iki kat kesit, seramik, dikdörtgen çanak lavabo için**



Örnek şekil

**Kullanım amaçları**

- Yalnızca Geberit ONE lavabo dolabına montaj için


**Teknik veriler**

Malzeme



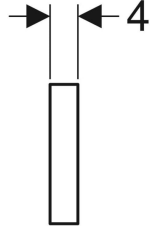
Porselen taş

Ürün numarası	Renk / Yüzey	B	B1	B2	H	T
505.165.00.1	* Beyaz mermer görünümlü / Mat	120 cm	29 cm	30.2 cm	2 cm	47 cm
505.165.00.2	* Siyah mermer görünümlü / Mat	120 cm	29 cm	30.2 cm	2 cm	47 cm

\* Siparişe dayalı üretim

**Geberit ONE lavabo tezgahı için P taşıyıcı**

Örnek şekil

**Teslimat kapsamı**

- Sabitleme malzemesi

Ürün numarası	Renk / Yüzey
---------------	--------------

505.700.00.1	Krom kaplı
--------------	------------

## Geberit üst çekmece için çekmece içi seti, 60 cm genişlik

---



Örnek şekil

### Teknik veriler

Malzeme

Bambu

### Teslimat kapsamı

- 3 çekmece organizeri

- Kapak

Ürün numarası Lavabo genişliği

502.349.00.1 60 cm

---

## Geberit üst çekmece için çekmece içi seti, 75 cm genişlik

---



Örnek şekil

### Teknik veriler

Malzeme

Bambu

### Teslimat kapsamı

- 5 çekmece organizeri

- Kapak

Ürün numarası Lavabo genişliği

502.350.00.1 75 cm

---

## Geberit üst çekmece için çekmece içi seti, 90 cm genişlik

---



Örnek şekil

### Teknik veriler

Malzeme

Bambu

### Teslimat kapsamı

- 5 çekmece organizeri

- Kapak

Ürün numarası Lavabo genişliği

502.351.00.1 90 cm

---

**Geberit üst çekmece için çekmece içi seti, 105 cm genişlik**

---



Örnek şekil

**Teknik veriler**

Malzeme

Bambu

**Teslimat kapsamı**

- 7 çekmece organizeri

- 2 kapak

Ürün numarası Lavabo genişliği

502.352.00.1 105 cm

---

**Geberit üst çekmece için çekmece içi seti, 120 cm genişlik**

---



Örnek şekil

**Teknik veriler**

Malzeme

Bambu

**Teslimat kapsamı**

- 7 çekmece organizeri

Ürün numarası Lavabo genişliği

502.353.00.1 120 cm

---

**Geberit üst çekmece için çekmece içi seti, 135 cm genişlik**

---



Örnek şekil

**Teknik veriler**

Malzeme

Bambu

**Teslimat kapsamı**

- 10 çekmece organizeri

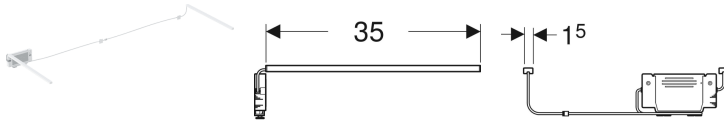
- 4 kapak

Ürün numarası Lavabo genişliği

502.354.00.1 135 cm

---

**Geberit çekmece ışık şeridi, sol ve sağ, 35 cm uzunluk**



Örnek şekil

**Özellikler**

- 3-6 ay kullanım süresi
- Mikro USB kablosu ile şarj edilebilir

**Teknik veriler**

Koruma sınıfı	III
Çalışma gerilimi	7.5 V DC
Güç tüketimi	< 1 W
Malzeme	Plastik
Işık rengi	3500 K

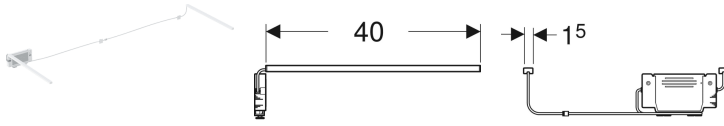
**Teslimat kapsamı**

- Sol ve sağ ışık şeridi
- Sabitleme malzemesi
- USB kablosu

Ürün L  
numarası

502.031.00.1 35 cm

**Geberit çekmece ışık şeridi, sol ve sağ, 40 cm uzunluk**



Örnek şekil

**Özellikler**

- 3-6 ay kullanım süresi
- Mikro USB kablosu ile şarj edilebilir

**Teknik veriler**

Koruma sınıfı	III
Çalışma gerilimi	7.5 V DC
Güç tüketimi	< 1 W
Malzeme	Plastik
Işık rengi	3500 K

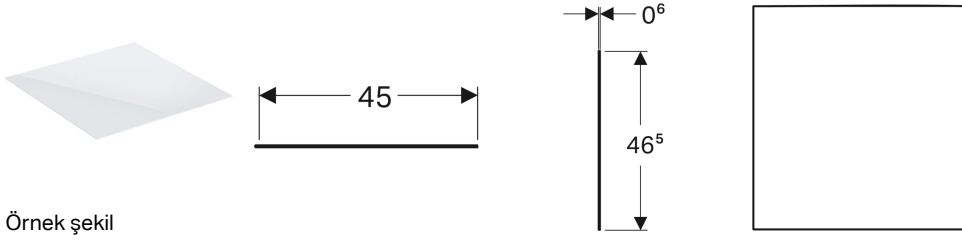
**Teslimat kapsamı**

- Sol ve sağ ışık şeridi
- Sabitleme malzemesi
- USB kablosu

Ürün L  
numarası

502.032.00.1 40 cm

**Geberit ONE yan dolap ve yan eleman kapağı, cam**



Örnek şekil

**Kullanım amaçları**

- Geberit ONE yan dolaplar için

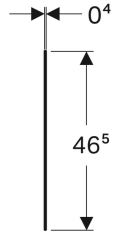
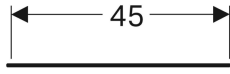
**Teknik veriler**

Malzeme

| Cam

Ürün numarası	Renk / Yüzey	B	H	T
505.082.00.1	Beyaz / Cam	45 cm	0.6 cm	46.5 cm
505.082.00.2	Antrasit / Cam	45 cm	0.6 cm	46.5 cm

**Geberit ONE yan dolap ve yan eleman kapađı, seramik**



Örnek şekil

**Kullanım amaçları**

- Geberit ONE yan dolaplar için

**Teknik veriler**

Malzeme

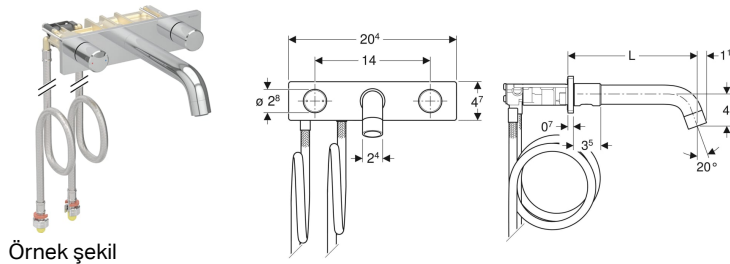
Porselen taş

**Teslimat kapsamı**

- Kaymaz paspas

Ürün numarası	Renk / Yüzey	B	H	T
505.080.00.1	Siyah mermer görünümlü / Mat	45 cm	0.4 cm	46.5 cm
505.081.00.1	Beyaz mermer görünümlü / Mat	45 cm	0.4 cm	46.5 cm

**Geberit ONE yuvarlak tasarımı lavabo bataryası, ankastre, iki kollu batarya, sıva altı fonksiyon kutusu için**



Örnek şekil

**Kullanım amaçları**

- Sıva altı fonksiyon kutusu olan Geberit ONE duvar bataryası için Geberit montaj elemanlarına monte etmek için
- Soğuk ve sıcak su bağlantısı için
- 10–60 mm kaplama kalınlıkları için

**Özellikler**

- DIN 4109 uyarınca batarya grubu I
- İki kollu mikserler
- Sıcaklık ayarı için sol kumanda kolu, hacimsel akış ayarı için sağ kumanda kolu
- Entegre çekvalf ile
- 105,5 cm uzunlukta bağlantı hortumları ile

**Teknik veriler**

Çalışma basıncı	0.5-10 bar
Soğuk su/Sıcak su fark basıncı	≤ 1.5 bar
Maksimum su test basıncı	16 bar
Hava / Asal gaz maksimum test basıncı	3 bar
Ortam sıcaklığı	1-40 °C
Depolama sıcaklığı	-20 - +70 °C
Kısa süreli maksimum su sıcaklığı	90 °C
3 bar'da akış hızı	5 l/min
Malzeme	Pirinç / döküm çinko

**Teslimat kapsamı**

- Lavabo bataryası
- Bağlantı hortumlu valf bloğu
- Sabitleme malzemesi

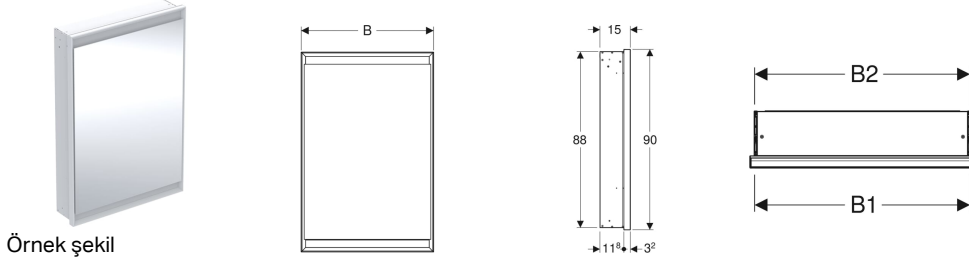
**Ek olarak sipariş edilecekler**

- Geberit Duofix lavabo elemanı, 112–130 cm, sıva altı fonksiyon kutulu
- Geberit ONE duvar tipi batarya

Ürün numarası	Renk / Yüzey	L	
116.464.21.1	Parlak krom	20.5 cm	
116.464.14.1	Mat siyah / Temizliği kolay kaplamalı	20.5 cm	Yeni



## Geberit ONE aynalı dolap, ComfortLight özellikli ve tek kapılı, sıva altı montaj, 90 cm yükseklik



### Özellikler

- ComfortLight özellikli
- LED aydınlatma
- Dolaylı aydınlatma
- İç aydınlatma
- Rehber ışıktan gün ışığına kadar sürekli olarak ayarlanabilen aydınlatma modu
- Fonksiyonlar dokunmatik sensör üzerinden tetiklenebilir
- DALI uyumlu pisuvar deşarj kontrol
- Geberit Home uygulaması ile uyumludur
- Tek kapılı
- Her iki tarafta aynalı kapı
- İki prizli
- Sol üstte ve sağ üstte iç kısma monte edilmiş fişler
- Portatif cam raflar kademesiz ayarlanabilir

### Teknik veriler

Koruma türü	IP44
Koruma sınıfı	I
Nominal şebeke gerilimi	230 V AC
Şebeke frekansı	50 Hz
Çalışma gerilimi	24 V DC
Malzeme	Alüminyum
LED aydınlatma kullanım ömrü	> 72000 h (L80B10) Tp ≤ 70 °C
Işık rengi	2200–4000 K
Renksel geriverim indeksi	90
Renk eşleşmesinin standart sapması	3 SDCM

### Teslimat kapsamı

- 3 cam raf
- Montaj malzemesi

### Ek olarak sipariş edilecekler

- Geberit ONE aynalı dolap için montaj kutusu, 90 cm yükseklik

Ürün numarası	Renk / Yüzey	B	B1	B2	H	H1	T	T1	T2	Güç tüketimi	Fiş tipi	Priz	Kapı	Işık akımı (maks./üst/alt)	
505.800.00.1	Eloksallı alüminyum	60 cm	57.5 cm	58 cm	90 cm	88 cm	15 cm	11.8 cm	3.2 cm	60 W	CEE 7/16	CEE 7/3 (Schuko)	Soldan menteşeli	3273 / 2552 / 721 lm	
505.801.00.1	Eloksallı alüminyum	60 cm	57.5 cm	58 cm	90 cm	88 cm	15 cm	11.8 cm	3.2 cm	60 W	CEE 7/16	CEE 7/3 (Schuko)	Sağdan menteşeli	3273 / 2552 / 721 lm	
505.800.00.2	Beyaz / Toz boyalı alüminyum	60 cm	57.5 cm	58 cm	90 cm	88 cm	15 cm	11.8 cm	3.2 cm	60 W	CEE 7/16	CEE 7/3 (Schuko)	Soldan menteşeli	3273 / 2552 / 721 lm	
505.801.00.2	Beyaz / Toz boyalı alüminyum	60 cm	57.5 cm	58 cm	90 cm	88 cm	15 cm	11.8 cm	3.2 cm	60 W	CEE 7/16	CEE 7/3 (Schuko)	Sağdan menteşeli	3273 / 2552 / 721 lm	
505.800.00.7	Mat siyah / Toz boyalı alüminyum	60 cm	57.5 cm	58 cm	90 cm	88 cm	15 cm	11.8 cm	3.2 cm	60 W	CEE 7/16	CEE 7/3 (Schuko)	Soldan menteşeli	3273 / 2552 / 721 lm	Yeni
505.801.00.7	Mat siyah / Toz boyalı alüminyum	60 cm	57.5 cm	58 cm	90 cm	88 cm	15 cm	11.8 cm	3.2 cm	60 W	CEE 7/16	CEE 7/3 (Schuko)	Sağdan menteşeli	3273 / 2552 / 721 lm	Yeni

### Aksesuarlar

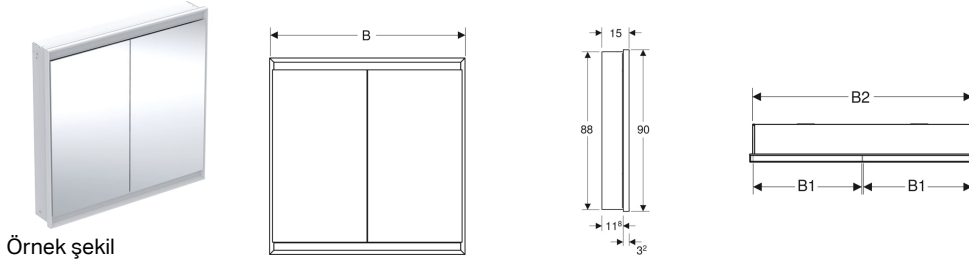
- Geberit ONE aynalı dolap için kapak çerçevesi, sıva altı montaj

- Geberit manyetik tutucu
- Geberit büyüteçli ayna



- 
- Aynalı dolap ve oda anahtarı üzerinden standart çalıştırma. Oda anahtarı üzerinden çalıştırma, Geberit HomeApp'de uygun şekilde değiştirilmelidir.

## Geberit ONE aynalı dolap, ComfortLight özellikli ve iki kapılı, sıva altı montaj, 90 cm yükseklik



### Özellikler

- ComfortLight özellikli
- LED aydınlatma
- Dolaylı aydınlatma
- İç aydınlatma
- Rehber ışıktan gün ışığına kadar sürekli olarak ayarlanabilen aydınlatma modu
- Fonksiyonlar dokunmatik sensör üzerinden tetiklenebilir
- DALI uyumlu pisuvar deşarj kontrol
- Geberit Home uygulaması ile uyumludur
- İki kapılı
- Her iki tarafta aynalı kapılar
- İki prizli
- Sol üstte ve sağ üstte iç kısma monte edilmiş fişler
- Portatif cam raflar kademesiz ayarlanabilir

### Teknik veriler

Koruma türü	IP44
Koruma sınıfı	I
Nominal şebeke gerilimi	230 V AC
Şebeke frekansı	50 Hz
Çalışma gerilimi	24 V DC
Malzeme	Alüminyum
LED aydınlatma kullanım ömrü	> 72000 h (L80B10) Tp ≤ 70 °C
Işık rengi	2200–4000 K
Renksel geriverim indeksi	90
Renk eşleşmesinin standart sapması	3 SDCM

### Teslimat kapsamı

- 3 cam raf
- Montaj malzemesi

### Ek olarak sipariş edilecekler

- Geberit ONE aynalı dolap için montaj kutusu, 90 cm yükseklik

Ürün numarası	Renk / Yüzey	B	B1	B2	H	H1	T	T1	T2	Güç tüketimi	Fiş tipi	Priz	Işık akımı (maks./üst/alt)
505.802.00.1	Eloksallı alüminyum	75 cm	36 cm	73 cm	90 cm	88 cm	15 cm	11.8 cm	3.2 cm	75 W	CEE 7/16	CEE 7/3 (Schuko)	4165 / 3248 / 917 lm
505.803.00.1	Eloksallı alüminyum	90 cm	43.5 cm	88 cm	90 cm	88 cm	15 cm	11.8 cm	3.2 cm	90 W	CEE 7/16	CEE 7/3 (Schuko)	5058 / 3944 / 1114 lm
505.804.00.1	Eloksallı alüminyum	105 cm	51 cm	103 cm	90 cm	88 cm	15 cm	11.8 cm	3.2 cm	105 W	CEE 7/16	CEE 7/3 (Schuko)	5950 / 4640 / 1310 lm
505.805.00.1	Eloksallı alüminyum	120 cm	58.5 cm	118 cm	90 cm	88 cm	15 cm	11.8 cm	3.2 cm	120 W	CEE 7/16	CEE 7/3 (Schuko)	6843 / 5336 / 1507 lm
505.802.00.2	Beyaz / Toz boyalı alüminyum	75 cm	36 cm	73 cm	90 cm	88 cm	15 cm	11.8 cm	3.2 cm	75 W	CEE 7/16	CEE 7/3 (Schuko)	4165 / 3248 / 917 lm
505.803.00.2	Beyaz / Toz boyalı alüminyum	90 cm	43.5 cm	88 cm	90 cm	88 cm	15 cm	11.8 cm	3.2 cm	90 W	CEE 7/16	CEE 7/3 (Schuko)	5058 / 3944 / 1114 lm
505.804.00.2	Beyaz / Toz boyalı alüminyum	105 cm	51 cm	103 cm	90 cm	88 cm	15 cm	11.8 cm	3.2 cm	105 W	CEE 7/16	CEE 7/3 (Schuko)	5950 / 4640 / 1310 lm

Ürün numarası	Renk / Yüzey	B	B1	B2	H	H1	T	T1	T2	Güç tüketimi	Fiş tipi	Priz	Işık akımı (maks./üst/alt)	
505.802.00.7	Mat siyah / Toz boyalı alüminyum	75 cm	36 cm	73 cm	90 cm	88 cm	15 cm	11.8 cm	3.2 cm	75 W	CEE 7/16	CEE 7/3 (Schuko)	4165 / 3248 / 917 lm	Yeni
505.805.00.2	Beyaz / Toz boyalı alüminyum	120 cm	58.5 cm	118 cm	90 cm	88 cm	15 cm	11.8 cm	3.2 cm	120 W	CEE 7/16	CEE 7/3 (Schuko)	6843 / 5336 / 1507 lm	
505.803.00.7	Mat siyah / Toz boyalı alüminyum	90 cm	43.5 cm	88 cm	90 cm	88 cm	15 cm	11.8 cm	3.2 cm	90 W	CEE 7/16	CEE 7/3 (Schuko)	5058 / 3944 / 1114 lm	Yeni
505.804.00.7	Mat siyah / Toz boyalı alüminyum	105 cm	51 cm	103 cm	90 cm	88 cm	15 cm	11.8 cm	3.2 cm	105 W	CEE 7/16	CEE 7/3 (Schuko)	5950 / 4640 / 1310 lm	Yeni
505.805.00.7	Mat siyah / Toz boyalı alüminyum	120 cm	58.5 cm	118 cm	90 cm	88 cm	15 cm	11.8 cm	3.2 cm	120 W	CEE 7/16	CEE 7/3 (Schuko)	6843 / 5336 / 1507 lm	Yeni

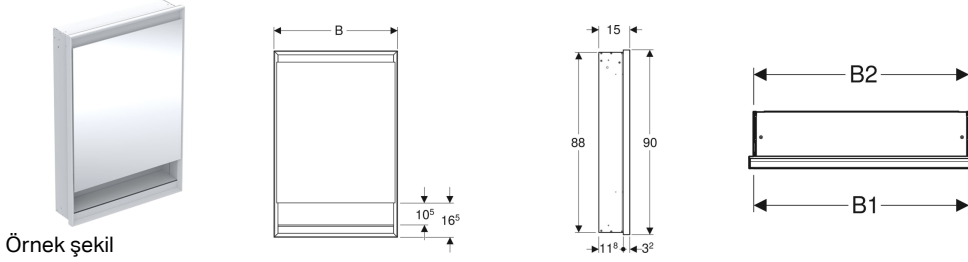
#### Aksesuarlar

- Geberit ONE aynalı dolap için kapak çerçevesi, sıva altı montaj
- Geberit manyetik tutucu
- Geberit büyüteçli ayna



- Aynalı dolap ve oda anahtarı üzerinden standart çalıştırma. Oda anahtarı üzerinden çalıştırma, Geberit HomeApp'de uygun şekilde değiştirilmelidir.

## Geberit ONE aynalı dolap, nişli ve ComfortLight özellikli, tek kapılı, sıva altı montaj, 90 cm yükseklik



### Özellikler

- ComfortLight özellikli
- LED aydınlatma
- Dolaylı aydınlatma
- İç aydınlatma
- Rehber ışıktan gün ışığına kadar sürekli olarak ayarlanabilen aydınlatma modu
- Fonksiyonlar dokunmatik sensör üzerinden tetiklenebilir
- DALI uyumlu pisuvar deşarj kontrol
- Geberit Home uygulaması ile uyumludur
- Tek kapılı
- Her iki tarafta aynalı kapı
- İki prizli
- Sol üstte ve sağ üstte iç kısma monte edilmiş fişler
- Portatif cam raflar kademesiz ayarlanabilir

### Teknik veriler

Koruma türü	IP44
Koruma sınıfı	I
Nominal şebeke gerilimi	230 V AC
Şebeke frekansı	50 Hz
Çalışma gerilimi	24 V DC
Malzeme	Alüminyum
LED aydınlatma kullanım ömrü	> 72000 h (L80B10) Tp ≤ 70 °C
Işık rengi	2200–4000 K
Renksel geriverim indeksi	90
Renk eşleşmesinin standart sapması	3 SDCM

### Teslimat kapsamı

- 3 cam raf
- Montaj malzemesi

### Ek olarak sipariş edilecekler

- Geberit ONE aynalı dolap için montaj kutusu, 90 cm yükseklik

Ürün numarası	Renk / Yüzey	B	B1	B2	H	H1	H2	T	T1	T2	Güç tüketimi	Fiş tipi	Priz	Kapı	Işık akımı (maks./üst/alt)
505.820.00.1	Eloksallı alüminyum	60 cm	57.5 cm	58 cm	90 cm	88 cm	10.5 cm	15 cm	11.8 cm	3.2 cm	60 W	CEE 7/16	CEE 7/3 (Schuko)	Soldan menteşeli	3273 / 2552 / 721 lm
505.821.00.1	Eloksallı alüminyum	60 cm	57.5 cm	58 cm	90 cm	88 cm	10.5 cm	15 cm	11.8 cm	3.2 cm	60 W	CEE 7/16	CEE 7/3 (Schuko)	Sağdan menteşeli	3273 / 2552 / 721 lm
505.820.00.2	Beyaz / Toz boyalı alüminyum	60 cm	57.5 cm	58 cm	90 cm	88 cm	10.5 cm	15 cm	11.8 cm	3.2 cm	60 W	CEE 7/16	CEE 7/3 (Schuko)	Soldan menteşeli	3273 / 2552 / 721 lm
505.821.00.2	Beyaz / Toz boyalı alüminyum	60 cm	57.5 cm	58 cm	90 cm	88 cm	10.5 cm	15 cm	11.8 cm	3.2 cm	60 W	CEE 7/16	CEE 7/3 (Schuko)	Sağdan menteşeli	3273 / 2552 / 721 lm
505.820.00.7	Mat siyah / Toz boyalı alüminyum	60 cm	57.5 cm	58 cm	90 cm	88 cm	10.5 cm	15 cm	11.8 cm	3.2 cm	60 W	CEE 7/16	CEE 7/3 (Schuko)	Soldan menteşeli	3273 / 2552 / 721 lm
505.821.00.7	Mat siyah / Toz boyalı alüminyum	60 cm	57.5 cm	58 cm	90 cm	88 cm	10.5 cm	15 cm	11.8 cm	3.2 cm	60 W	SEV T12 / T13	SEV T13	Sağdan menteşeli	3273 / 2552 / 721 lm

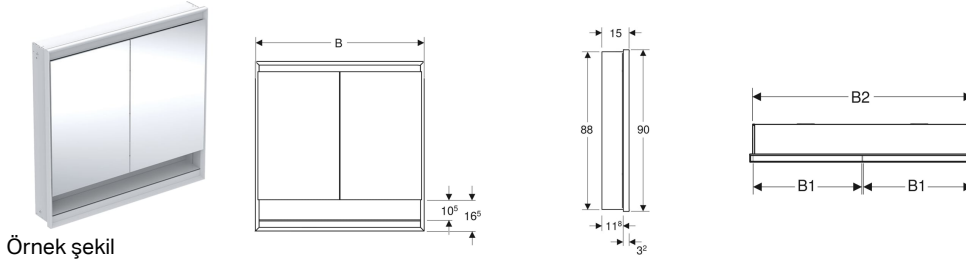
**Aksesuarlar**

- Geberit ONE aynalı dolap için kapak çerçevesi, sıva altı montaj
- Geberit manyetik tutucu
- Geberit büyüteçli ayna



- 
- Aynalı dolap ve oda anahtarı üzerinden standart çalıştırma. Oda anahtarı üzerinden çalıştırma, Geberit HomeApp'de uygun şekilde değiştirilmelidir.

## Geberit ONE aynalı dolap, nişli ve ComfortLight özellikli, iki kapılı, sıva altı montaj, 90 cm yükseklik



### Özellikler

- ComfortLight özellikli
- LED aydınlatma
- Dolaylı aydınlatma
- İç aydınlatma
- Rehber ışıktan gün ışığına kadar sürekli olarak ayarlanabilen aydınlatma modu
- Fonksiyonlar dokunmatik sensör üzerinden tetiklenebilir
- DALI uyumlu pisuvar deşarj kontrol
- Geberit Home uygulaması ile uyumludur
- İki kapılı
- Her iki tarafta aynalı kapılar
- İki prizli
- Sol üstte ve sağ üstte iç kısma monte edilmiş fişler
- Portatif cam raflar kademesiz ayarlanabilir

### Teknik veriler

Koruma türü	IP44
Koruma sınıfı	I
Nominal şebeke gerilimi	230 V AC
Şebeke frekansı	50 Hz
Çalışma gerilimi	24 V DC
Malzeme	Alüminyum
LED aydınlatma kullanım ömrü	> 72000 h (L80B10) Tp ≤ 70 °C
Işık rengi	2200–4000 K
Renksel geriverim indeksi	90
Renk eşleşmesinin standart sapması	3 SDCM

### Teslimat kapsamı

- 3 cam raf
- Montaj malzemesi

### Ek olarak sipariş edilecekler

- Geberit ONE aynalı dolap için montaj kutusu, 90 cm yükseklik

Ürün numarası	Renk / Yüzey	B	B1	B2	H	H1	H2	T	T1	T2	Güç tüketimi	Fiş tipi	Priz	Işık akımı (maks./üst/alt)
505.822.00.1	Eloksallı alüminyum	75 cm	36 cm	73 cm	90 cm	88 cm	10.5 cm	15 cm	11.8 cm	3.2 cm	75 W	CEE 7/16	CEE 7/3 (Schuko)	4165 / 3248 / 917 lm
505.823.00.1	Eloksallı alüminyum	90 cm	43.5 cm	88 cm	90 cm	88 cm	10.5 cm	15 cm	11.8 cm	3.2 cm	90 W	CEE 7/16	CEE 7/3 (Schuko)	5058 / 3944 / 1114 lm
505.824.00.1	Eloksallı alüminyum	105 cm	51 cm	103 cm	90 cm	88 cm	10.5 cm	15 cm	11.8 cm	3.2 cm	105 W	CEE 7/16	CEE 7/3 (Schuko)	5950 / 4640 / 1310 lm
505.825.00.1	Eloksallı alüminyum	120 cm	58.5 cm	118 cm	90 cm	88 cm	10.5 cm	15 cm	11.8 cm	3.2 cm	120 W	CEE 7/16	CEE 7/3 (Schuko)	6843 / 5336 / 1507 lm
505.822.00.2	Beyaz / Toz boyalı alüminyum	75 cm	36 cm	73 cm	90 cm	88 cm	10.5 cm	15 cm	11.8 cm	3.2 cm	75 W	CEE 7/16	CEE 7/3 (Schuko)	4165 / 3248 / 917 lm
505.823.00.2	Beyaz / Toz boyalı alüminyum	90 cm	43.5 cm	88 cm	90 cm	88 cm	10.5 cm	15 cm	11.8 cm	3.2 cm	90 W	CEE 7/16	CEE 7/3 (Schuko)	5058 / 3944 / 1114 lm
505.824.00.2	Beyaz / Toz boyalı alüminyum	105 cm	51 cm	103 cm	90 cm	88 cm	10.5 cm	15 cm	11.8 cm	3.2 cm	105 W	CEE 7/16	CEE 7/3 (Schuko)	5950 / 4640 / 1310 lm

Ürün numarası	Renk / Yüzey	B	B1	B2	H	H1	H2	T	T1	T2	Güç tüketimi	Fiş tipi	Priz	Işık akımı (maks./üst/alt)	
505.822.00.7	Mat siyah / Toz boyalı alüminyum	75 cm	36 cm	73 cm	90 cm	88 cm	10.5 cm	15 cm	11.8 cm	3.2 cm	75 W	CEE 7/16	CEE 7/3 (Schuko)	4165 / 3248 / 917 lm	Yeni
505.825.00.2	Beyaz / Toz boyalı alüminyum	120 cm	58.5 cm	118 cm	90 cm	88 cm	10.5 cm	15 cm	11.8 cm	3.2 cm	120 W	CEE 7/16	CEE 7/3 (Schuko)	6843 / 5336 / 1507 lm	
505.823.00.7	Mat siyah / Toz boyalı alüminyum	90 cm	43.5 cm	88 cm	90 cm	88 cm	10.5 cm	15 cm	11.8 cm	3.2 cm	90 W	CEE 7/16	CEE 7/3 (Schuko)	5058 / 3944 / 1114 lm	Yeni
505.824.00.7	Mat siyah / Toz boyalı alüminyum	105 cm	51 cm	103 cm	90 cm	88 cm	10.5 cm	15 cm	11.8 cm	3.2 cm	105 W	CEE 7/16	CEE 7/3 (Schuko)	5950 / 4640 / 1310 lm	Yeni
505.825.00.7	Mat siyah / Toz boyalı alüminyum	120 cm	58.5 cm	118 cm	90 cm	88 cm	10.5 cm	15 cm	11.8 cm	3.2 cm	120 W	CEE 7/16	CEE 7/3 (Schuko)	6843 / 5336 / 1507 lm	Yeni

#### Aksesuarlar

- Geberit ONE aynalı dolap için kapak çerçevesi, sıva altı montaj
- Geberit manyetik tutucu
- Geberit büyüteçli ayna

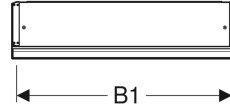
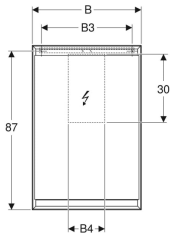


- Aynalı dolap ve oda anahtarı üzerinden standart çalıştırma. Oda anahtarı üzerinden çalıştırma, Geberit HomeApp'de uygun şekilde değiştirilmelidir.

## Geberit ONE aynalı dolap, ComfortLight özellikli ve tek kapılı, sıva üstü montaj, 90 cm yükseklik



Örnek şekil



### Özellikler

- ComfortLight özellikli
- LED aydınlatma
- Dolaylı aydınlatma
- İç aydınlatma
- Rehber ışıktan gün ışığına kadar sürekli olarak ayarlanabilen aydınlatma modu
- Fonksiyonlar dokunmatik sensör üzerinden tetiklenebilir
- DALI uyumlu pisuvar deşarj kontrol
- Geberit Home uygulaması ile uyumludur
- Tek kapılı
- Her iki tarafta aynalı kapı
- İki prizli
- Sol üstte ve sağ üstte iç kısma monte edilmiş fişler
- Portatif cam raflar kademesiz ayarlanabilir

### Teknik veriler

Koruma türü	IP44
Koruma sınıfı	I
Nominal şebeke gerilimi	230 V AC
Şebeke frekansı	50 Hz
Çalışma gerilimi	24 V DC
Malzeme	Alüminyum
LED aydınlatma kullanım ömrü	> 72000 h (L80B10) Tp ≤ 70 °C
Işık rengi	2200–4000 K
Renksel geriverim indeksi	90
Renk eşleşmesinin standart sapması	3 SDCM

### Teslimat kapsamı

- 3 cam raf
- Montaj malzemesi

Ürün numarası	Renk / Yüzey	B	B1	B3	B4	H	T	Güç tüketimi	Fiş tipi	Priz	Kapı	Işık akımı (maks./üst/alt)
505.810.00.1	Eloksallı alüminyum	60 cm	57.5 cm	50 cm	20 cm	90 cm	15 cm	60 W	CEE 7/16	CEE 7/3 (Schuko)	Soldan menteşeli	3273 / 2552 / 721 lm
505.811.00.1	Eloksallı alüminyum	60 cm	57.5 cm	50 cm	20 cm	90 cm	15 cm	60 W	CEE 7/16	CEE 7/3 (Schuko)	Sağdan menteşeli	3273 / 2552 / 721 lm
505.810.00.2	Beyaz / Toz boyalı alüminyum	60 cm	57.5 cm	50 cm	20 cm	90 cm	15 cm	60 W	CEE 7/16	CEE 7/3 (Schuko)	Soldan menteşeli	3273 / 2552 / 721 lm
505.811.00.2	Beyaz / Toz boyalı alüminyum	60 cm	57.5 cm	50 cm	20 cm	90 cm	15 cm	60 W	CEE 7/16	CEE 7/3 (Schuko)	Sağdan menteşeli	3273 / 2552 / 721 lm

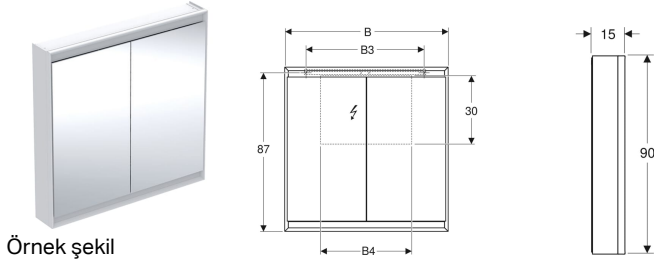
### Aksesuarlar

- Geberit manyetik tutucu
- Geberit büyüteçli ayna



- Aynalı dolap ve oda anahtarı üzerinden standart çalıştırma. Oda anahtarı üzerinden çalıştırma, Geberit HomeApp'de uygun şekilde değiştirilmelidir.

## Geberit ONE aynalı dolap, ComfortLight özellikli ve iki kapılı, sıva üstü montaj, 90 cm yükseklik



### Özellikler

- ComfortLight özellikli
- LED aydınlatma
- Dolaylı aydınlatma
- İç aydınlatma
- Rehber ışıktan gün ışığına kadar sürekli olarak ayarlanabilen aydınlatma modu
- Fonksiyonlar dokunmatik sensör üzerinden tetiklenebilir
- DALI uyumlu pisuvar deşarj kontrol
- Geberit Home uygulaması ile uyumludur
- İki kapılı
- Her iki tarafta aynalı kapılar
- İki prizli
- Sol üstte ve sağ üstte iç kısma monte edilmiş fişler
- Portatif cam raflar kademesiz ayarlanabilir

### Teknik veriler

Koruma türü	IP44
Koruma sınıfı	I
Nominal şebeke gerilimi	230 V AC
Şebeke frekansı	50 Hz
Çalışma gerilimi	24 V DC
Malzeme	Alüminyum
LED aydınlatma kullanım ömrü	> 72000 h (L80B10) Tp ≤ 70 °C
Işık rengi	2200–4000 K
Renksel geriverim indeksi	90
Renk eşleşmesinin standart sapması	3 SDCM

### Teslimat kapsamı

- 3 cam raf
- Montaj malzemesi

Ürün numarası	Renk / Yüzey	B	B1	B3	B4	H	T	Güç tüketimi	Fiş tipi	Priz	Işık akımı (maks./üst/alt)
505.812.00.1	Eloksallı alüminyum	75 cm	36 cm	65 cm	35 cm	90 cm	15 cm	75 W	CEE 7/16	CEE 7/3 (Schuko)	4165 / 3248 / 917 lm
505.813.00.1	Eloksallı alüminyum	90 cm	43.5 cm	65 cm	50 cm	90 cm	15 cm	90 W	CEE 7/16	CEE 7/3 (Schuko)	5058 / 3944 / 1114 lm
505.814.00.1	Eloksallı alüminyum	105 cm	51 cm	95 cm	65 cm	90 cm	15 cm	105 W	CEE 7/16	CEE 7/3 (Schuko)	5950 / 4640 / 1310 lm
505.815.00.1	Eloksallı alüminyum	120 cm	58.5 cm	95 cm	80 cm	90 cm	15 cm	120 W	CEE 7/16	CEE 7/3 (Schuko)	6843 / 5336 / 1507 lm
505.812.00.2	Beyaz / Toz boyalı alüminyum	75 cm	36 cm	65 cm	35 cm	90 cm	15 cm	75 W	CEE 7/16	CEE 7/3 (Schuko)	4165 / 3248 / 917 lm
505.813.00.2	Beyaz / Toz boyalı alüminyum	90 cm	43.5 cm	65 cm	50 cm	90 cm	15 cm	90 W	CEE 7/16	CEE 7/3 (Schuko)	5058 / 3944 / 1114 lm
505.814.00.2	Beyaz / Toz boyalı alüminyum	105 cm	51 cm	95 cm	65 cm	90 cm	15 cm	105 W	CEE 7/16	CEE 7/3 (Schuko)	5950 / 4640 / 1310 lm
505.815.00.2	Beyaz / Toz boyalı alüminyum	120 cm	58.5 cm	95 cm	80 cm	90 cm	15 cm	120 W	CEE 7/16	CEE 7/3 (Schuko)	6843 / 5336 / 1507 lm

### Aksesuarlar

- Geberit manyetik tutucu
- Geberit büyüteçli ayna

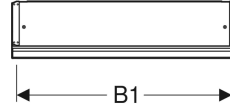
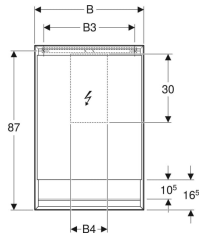


- Aynalı dolap ve oda anahtarı üzerinden standart çalıştırma. Oda anahtarı üzerinden çalıştırma, Geberit HomeApp'de uygun şekilde değiştirilmelidir.

## Geberit ONE aynalı dolap, nişli ve ComfortLight özellikli, tek kapılı, sıva üstü montaj, 90 cm yükseklik



Örnek şekil



### Özellikler

- ComfortLight özellikli
- LED aydınlatma
- Dolaylı aydınlatma
- İç aydınlatma
- Rehber ışıktan gün ışığına kadar sürekli olarak ayarlanabilen aydınlatma modu
- Fonksiyonlar dokunmatik sensör üzerinden tetiklenebilir
- DALI uyumlu pusuvar deşarj kontrol
- Geberit Home uygulaması ile uyumludur
- Tek kapılı
- Her iki tarafta aynalı kapı
- İki prizli
- Sol üstte ve sağ üstte iç kısma monte edilmiş fişler
- Portatif cam raflar kademesiz ayarlanabilir

### Teknik veriler

Koruma türü	IP44
Koruma sınıfı	I
Nominal şebeke gerilimi	230 V AC
Şebeke frekansı	50 Hz
Çalışma gerilimi	24 V DC
Malzeme	Alüminyum
LED aydınlatma kullanım ömrü	> 72000 h (L80B10) Tp ≤ 70 °C
Işık rengi	2200–4000 K
Renksel geriverim indeksi	90
Renk eşleşmesinin standart sapması	3 SDCM

### Teslimat kapsamı

- 3 cam raf

- Montaj malzemesi

Ürün numarası	Renk / Yüzey	B	B1	B3	B4	H	H2	T	Güç tüketimi	Fiş tipi	Priz	Kapı	Işık akımı (maks./üst/alt)
505.830.00.1	Eloksallı alüminyum	60 cm	57.5 cm	50 cm	20 cm	90 cm	10.5 cm	15 cm	60 W	CEE 7/16	CEE 7/3 (Schuko)	Soldan menteşeli	3273 / 2552 / 721 lm
505.831.00.1	Eloksallı alüminyum	60 cm	57.5 cm	50 cm	20 cm	90 cm	10.5 cm	15 cm	60 W	CEE 7/16	CEE 7/3 (Schuko)	Sağdan menteşeli	3273 / 2552 / 721 lm
505.830.00.2	Beyaz / Toz boyalı alüminyum	60 cm	57.5 cm	50 cm	20 cm	90 cm	10.5 cm	15 cm	60 W	CEE 7/16	CEE 7/3 (Schuko)	Soldan menteşeli	3273 / 2552 / 721 lm
505.831.00.2	Beyaz / Toz boyalı alüminyum	60 cm	57.5 cm	50 cm	20 cm	90 cm	10.5 cm	15 cm	60 W	CEE 7/16	CEE 7/3 (Schuko)	Sağdan menteşeli	3273 / 2552 / 721 lm

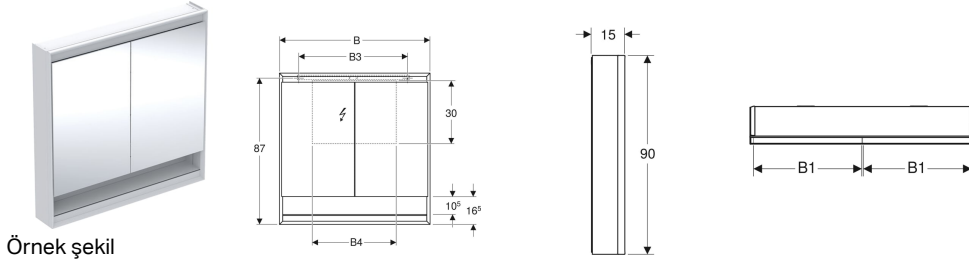
### Aksesuarlar

- Geberit manyetik tutucu
- Geberit büyüteçli ayna



- Aynalı dolap ve oda anahtarı üzerinden standart çalıştırma. Oda anahtarı üzerinden çalıştırma, Geberit HomeApp'de uygun şekilde değiştirilmelidir.

## Geberit ONE aynalı dolap, nişli ve ComfortLight özellikli, iki kapılı, sıva üstü montaj, 90 cm yükseklik



### Özellikler

- ComfortLight özellikli
- LED aydınlatma
- Dolaylı aydınlatma
- İç aydınlatma
- Rehber ışıktan gün ışığına kadar sürekli olarak ayarlanabilen aydınlatma modu
- Fonksiyonlar dokunmatik sensör üzerinden tetiklenebilir
- DALI uyumlu pisuvar deşarj kontrol
- Geberit Home uygulaması ile uyumludur
- İki kapılı
- Her iki tarafta aynalı kapılar
- İki prizli
- Sol üstte ve sağ üstte iç kısma monte edilmiş fişler
- Portatif cam raflar kademesiz ayarlanabilir

### Teknik veriler

Koruma türü	IP44
Koruma sınıfı	I
Nominal şebeke gerilimi	230 V AC
Şebeke frekansı	50 Hz
Çalışma gerilimi	24 V DC
Malzeme	Alüminyum
LED aydınlatma kullanım ömrü	> 72000 h (L80B10) Tp ≤ 70 °C
Işık rengi	2200–4000 K
Renksel geriverim indeksi	90
Renk eşleşmesinin standart sapması	3 SDCM

### Teslimat kapsamı

- 3 cam raf
- Montaj malzemesi

Ürün numarası	Renk / Yüzey	B	B1	B3	B4	H	H2	T	Güç tük etimi	Fiş tipi	Priz	Işık akımı (maks /üst/alt)
505.832.00.1	Eloksallı alüminyum	75 cm	36 cm	65 cm	35 cm	90 cm	10.5 cm	15 cm	75 W	CEE 7/16	CEE 7/3 (Schuko)	4165 / 3248 / 917 lm
505.833.00.1	Eloksallı alüminyum	90 cm	43.5 cm	65 cm	50 cm	90 cm	10.5 cm	15 cm	90 W	CEE 7/16	CEE 7/3 (Schuko)	5058 / 3944 / 1114 lm
505.834.00.1	Eloksallı alüminyum	105 cm	51 cm	95 cm	65 cm	90 cm	10.5 cm	15 cm	105 W	CEE 7/16	CEE 7/3 (Schuko)	5950 / 4640 / 1310 lm
505.835.00.1	Eloksallı alüminyum	120 cm	58.5 cm	95 cm	80 cm	90 cm	10.5 cm	15 cm	120 W	CEE 7/16	CEE 7/3 (Schuko)	6843 / 5336 / 1507 lm
505.832.00.2	Beyaz / Toz boyalı alüminyum	75 cm	36 cm	65 cm	35 cm	90 cm	10.5 cm	15 cm	75 W	CEE 7/16	CEE 7/3 (Schuko)	4165 / 3248 / 917 lm
505.833.00.2	Beyaz / Toz boyalı alüminyum	90 cm	43.5 cm	65 cm	50 cm	90 cm	10.5 cm	15 cm	90 W	CEE 7/16	CEE 7/3 (Schuko)	5058 / 3944 / 1114 lm
505.834.00.2	Beyaz / Toz boyalı alüminyum	105 cm	51 cm	95 cm	65 cm	90 cm	10.5 cm	15 cm	105 W	CEE 7/16	CEE 7/3 (Schuko)	5950 / 4640 / 1310 lm
505.835.00.2	Beyaz / Toz boyalı alüminyum	120 cm	58.5 cm	95 cm	80 cm	90 cm	10.5 cm	15 cm	120 W	CEE 7/16	CEE 7/3 (Schuko)	6843 / 5336 / 1507 lm

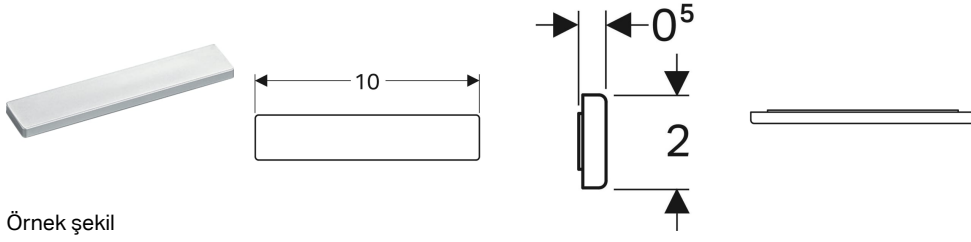
### Aksesuarlar

- Geberit manyetik tutucu
- Geberit büyüteçli ayna



- Aynalı dolap ve oda anahtarı üzerinden standart çalıştırma. Oda anahtarı üzerinden çalıştırma, Geberit HomeApp'de uygun şekilde değiştirilmelidir.

## Geberit manyetik tutucu



Örnek şekil

- Kendinden yapışkanlı

### Özellikler


Ürün numarası	B	H	T
510010000	10 cm	2 cm	0.5 cm

**Geberit büyüteçli ayna**

---



Örnek şekil

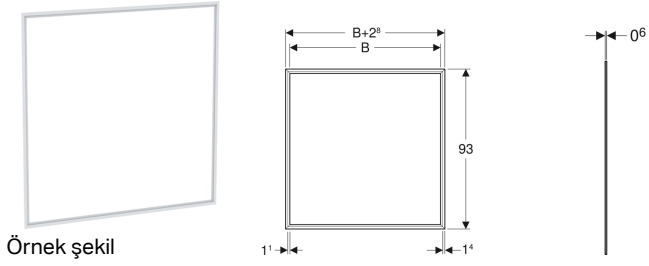
**Özellikler**

- Üç kat büyütme ile
- Kendinden yapışkanlı

**Ürün  
numarası**51010000

---

**Geberit ONE aynalı dolap için kapak çerçevesi, sıva altı montaj**



**Kullanım amaçları**

- Temiz olmayan karo kenarlarını kapatmak için

**Teknik veriler**

Malzeme

Alüminyum

**Özellikler**

- 14 mm kaplama genişliği

Ürün numarası	Renk / Yüzey	B
505.841.00.1	Beyaz / Toz boyalı alüminyum	60 cm
505.842.00.1	Beyaz / Toz boyalı alüminyum	75 cm
505.843.00.1	Beyaz / Toz boyalı alüminyum	90 cm
505.844.00.1	Beyaz / Toz boyalı alüminyum	105 cm
505.845.00.1	Beyaz / Toz boyalı alüminyum	120 cm
505.841.00.2	Eloksallı alüminyum	60 cm
505.842.00.2	Eloksallı alüminyum	75 cm
505.843.00.2	Eloksallı alüminyum	90 cm
505.844.00.2	Eloksallı alüminyum	105 cm
505.845.00.2	Eloksallı alüminyum	120 cm

**Geberit Tesisat Sistemleri**

İçerenköy Mah. Engin Sok. No.10

TR-34752 Ataşehir / İstanbul

Türkiye

[sales.tr@geberit.com](mailto:sales.tr@geberit.com)

<https://www.geberit.com.tr>