

 **DENDRO**

ÜRÜN KATALOĐU
PRODUCT CATALOG

*Dođanın
tüm renkleri bu
katalogda...*

*All colors of nature
in this catalog...*

Dendro, 2004 yılında dünya yapı sektörüne modern mimarinin ihtiyacı olan ürün ve uygulama yöntemlerini sunan Aspen Yapı ve Zemin A.Ş. tarafından kurulmuştur. Dendro kurulduğu günden bugüne lamine parke üretimindeki makine parkuru ve Ar-Ge yatırımları ile kaliteyi esas alan üretim ve ürün kalitesiyle sektörün dünya çapında önde gelen firmalarından biri haline gelmiştir.

Dendro günümüzde yıllık 1 milyon m² lamine parke üretim kapasitesi ve 320.000 m²lik hammadde stoku ile bir dünya markasıdır.

Dendro Türkiye genelinde Marmara, İç Anadolu, Ege, Akdeniz ve Çukurova Bölge müdürlükleri ve dünya çapında yüzden fazla bayisi ile birçok bölgede hizmet vermektedir. Dendro Düzce/Gümüşova'da 15.000 m² kapalı alan ve 65.000 m² açık alanı bulunan fabrikasında üretim yapmaktadır.

Ahşap, insanın yaşaması için gereken iklim koşulları neyse tam da o koşulları talep eden bir malzemedir. Bu nedenle parkenin normal yaşam koşulları için en ideal değerler olan 22 °C - 25 °C sıcaklık ve %50 bağıl nem koşullarında üretilip paketlenmesi gerekmektedir.

Dendro yüzden fazla renk ve çeşitli parke modelleri ile sektörde bu üretim koşullarını sağlayabilen öncü firmadır. Bu alanda ciddi bir ortam ısıtma yatırımı yapan Dendro, ısıtma altyapısını nemlendirme-püskürtme cihazları ile desteklemektedir. Dendro parkelerinin uzun ömürlü kullanıma olanak tanınmasının sırrı üretiminin ilk aşamasından itibaren gösterilen hassasiyet ve özenden kaynaklanmaktadır. Dendro parke üretiminde estetik ve teknolojiyi ön planda tutarak sürdürülebilir kaliteyi sağlamaktadır.

Dendro has been established in 2004 by Aspen Yapı ve Zemin A.Ş. (Aspen Construction and Flooring Inc.), which provides the products and application methods to the construction industry that are the requirements of the modern architecture. Since the day Dendro has been established, it has become one of the worldwide leading companies of the industry with its machinery for wood flooring production, R&D investments, production based on quality and product quality.

Dendro is a worldwide leading brand with its 1 million m² wood flooring production capacity per year and 320.000 m² raw material.

Dendro provides services in many areas with more than 100 agents; throughout worldwide and Turkey with its Marmara, Central Anatolia, Aegean, Mediterranean and Çukurova regional directorates.

Dendro makes the production in its factory in Düzce / Gümüşova which has 15.000 m² indoor area and 65.000 m² outdoor area.

Wood is such a material that requires the exact same climate conditions required for human being to survive. Thus, hardwood should be produced and packaged at 22 °C - 25 °C temperature and 50% relative humidity which are the ideal values for the normal living conditions.

Dendro is the leading company in the sector that can provide these production conditions with over a hundred colors and very different types of flooring models. Dendro, which has made a serious ambient heating investment, supports the heating infrastructure with humidifying-spraying equipments. The secret of Dendro flooring's long-lasting use is due to the sensitivity and care shown from the first stage of production. Dendro ensures sustainable quality by prioritizing aesthetics and technology in flooring production.



İlkelerimiz / Our Principles

- Sınırlı doğal kaynaklar karşısındaki sınırsız tüketim talebini çevreci politikalarla karşılamaya özen gösterir.
- Doğaya ve çevreye minimum hasarla yaklaşmanın son derece önem arz ettiğinin bilincinde hareket ederek; mevcut eko sistemin yapısına müdahale etmeden üretimini gerçekleştirir.
- Dendro Avrupa standartlarında üretim yapan Türkiye'nin tek E1 sertifikalı parke firmasıdır. Üretiminde, emisyonu güvenli yapııştırıcılar kullanarak doğa dostu politikalar izler.
- Bacaların çevre denetçileri tarafından rutin denetlenmesi konusunda titiz davranarak atık yönetiminde de çevre sağlığına uygun hareket eder.

- We approach raw material sourcing with environmentalist policies, keeping in mind that there is limited supply which needs to be balanced against high demand.
- We know that it is extremely important to protect the environment and we endeavour to produce our products in a way that ensures its eco system is protected.
- We know that it is extremely important to protect the environment and so we endeavour to produce our products in a way that ensures protection of the eco-system. endro is the only company in Turkey with an E1 certificate and complies with European standards. Dendro uses environmentally friendly, emission-safe, adhesives in its production.
- Dendro complies with environmental health and waste management principles through meticulous routine inspection of factory chimneys.



- TSE belgesi, ürünlerin Türk Standartları Enstitüsü'nün belirlediği standartlara uygun olduğu anlamına gelmektedir. Bu damgaya sahip olan ürünlerin kalitesi denetlenmiştir ve tüketiciler için güvenlidir.
- TSE certificate means that products comply with the standards set by the Turkish Standards Institute. Products with this seal are quality audited and safe for consumers.



- Türk Standartları Enstitüsü (TSE) tarafından verilen, ürün içeriğindeki 'formaldehit' maddesinin sağlığa zarar vermeyecek düzeyde kullanıldığını ve kanserojen etkinin olmadığını gösteren belgedir.
- It is the document issued by the Turkish Standards Institute (TSE) showing that the 'formaldehyde' in the product is at a safe level which is not harmful to health and has no carcinogenic effect.



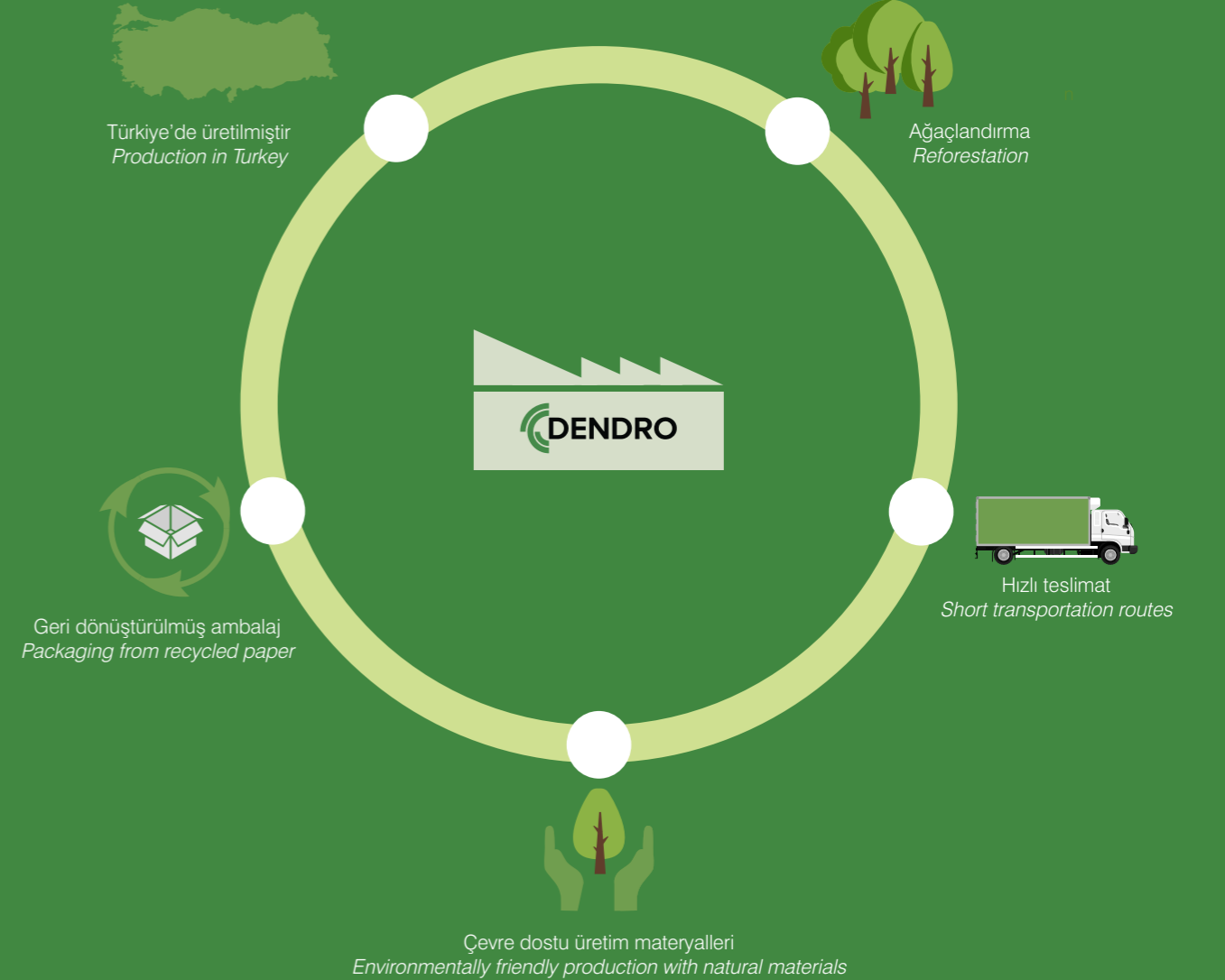
- FEP; Avrupalı parke üreticilerinin, ulusal parke birliklerinin ve endüstri tedarikçilerinin birliğidir. Avrupa parke endüstrisini, ilgili tüm seviyelerde temsil eden en önemli organdır. Dendro; Avrupa Parke Endüstrisi Federasyonu üyesidir.
- FEP is the association of European parquet manufacturers, national parquet associations and suppliers to the industry. It is the most important body representing the European parquet industry at all relevant levels. Dendro is a member of the European Federation of the Parquet Industry.



- CE işareti ürünün Avrupa Birliği Yeni Yaklaşım Direktiflerine ve Avrupa Standartlarına uygun olarak tasarlanıp, üretildiğini simgeler.
- The CE mark symbolizes that the product has been designed and produced in accordance with the European Union New Approach Directives and European Standards.



- Real Wood; Avrupa Parke Endüstrisi Federasyonunun bir girişimidir. FEP'in ana hedeflerinden biri, gerçek ahşabın ekoloji üzerindeki üstün faydalarını iletmek ve sürdürülebilirliğe katkıda bulunmaktır. Bu amaçla, gerçek ahşap zeminleri diğer zemin kaplama çözümlerinden ayırmak için bir ürün etiketi geliştirmiştir. Dendro bu girişimin bir üyesi ve Real Wood etiket sahibidir.
- Real Wood is an initiative of the European Parquet Industry Federation. One of the main goals of FEP is to communicate the outstanding benefits of real wood on ecology and contribute to sustainability. To this end, it has developed a product label to distinguish real wood floors from other flooring solutions. Dendro is a member of this initiative and owns the Real Wood label.



Hakkımızda / *About Us* 2

İlkelerimiz / *Our Principles* 4

Renkler / *Colors* 8

Koleksiyonlar / *Collections*

Pure Line 10

Country 60

Chevron / Herringbone 70

Doğanın Renkleri / *Colors of Nature* 82

Tasnifler / *Grades* 84

Teknoloji / *Technology* 85

Ebatlar / *Dimensions* 86

D-Click 88




Uygulamalar / *Installations* 90

Bakım & Temizlik / *Maintenance & Cleaning* 98


Referanslar / *References* 104





PURELINE



COUNTRY



CHEVRON / HERRINGBONE



Mekanlarınızda sıra dışı bir gzellik
An extraordinary beauty to your places



PURELINE

PURELINE
ANI - D02



MEŞE / OAK

Asil, göz alıcı ve en zorlu şartlara karşı bile dayanıklı; tıpkı malzemesi Meşe ağacının ana vatanı olan Anadolu gibi. Ani, yalın ama göz alıcı çizgileriyle mekanlarınıza asil bir güzellik kazandıracak.

Noble, eye-catching, and resistant to even the hardest conditions; just like its main material oak tree's homeland Anatolia. Ani, will bring noble beauty to your places with its simple but attractive lines.



Cilalı, fırçasız, derzli veya derzsiz, yerden ısıtmaya uygun, D-Click
Lacquer, without brushed, bevel or no bevel, underfloor heating, D-Click

PURELINE
PATARA - D04



MEŞE / OAK

Hayalinizdeki mekana ulaşmanız için ihtiyacınız olan mükemmel dokunuş.
Patara doğal cazibesi ve parlak rengi ile mekanın havasını değiştiriyor.

*The perfect touch you need to reach your dream places.
With its natural charm and bright color, Patara changes the atmosphere of the place.*



Mat cilalı, fırçalı, derzli veya derzsiz, yerden ısıtmaya uygun, D-Click
Matt lacquer, brushed, bevel or no bevel, underfloor heating, D-Click



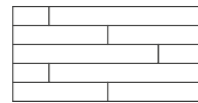
PURELINE
MİSİS - D05



MEŞE / OAK

Hayalinizdeki mekana ulaşmanız için ihtiyacınız olan mükemmel dokunuş.
Misis'in doğal cazibesi evinizin havasını değiştirecek.

*The perfect touch you need to reach your dream places.
Misis natural charm will change the ambiance of your home.*



Mat cilalı, fırçalı, derzli veya derzsiz, yerden ısıtmaya uygun, D-Click
Matt lacquer, brushed, bevel or no bevel, underfloor heating, D-Click

PURELINE
MYNDOS - D07



MEŞE / OAK

Adeta bir zaman yolculuğu gibi; geçmişten bugüne mekanlarınıza taşınan hoş bir tat.
Myndos klasik tonları sevenler için ideal bir seçim.

*It is almost like time travel; a pleasant taste is moved to your place from past to present!
Myndos is an ideal choice for those who love classic tones.*



Mat cilalı, fırçalı, derzli veya derzsiz, yerden ısıtmaya uygun, D-Click
Matt lacquer, brushed, bevel or no bevel, underfloor heating, D-Click


PURELINE
ERINE - D08



MEŞE / OAK

Hayalinizdeki dekorasyona ulaşmanız için ihtiyacınız olan mükemmel dokunuş.
Erine doğal cazibesi ile mekanınızın havasını değiştirecek.

*The perfect touch you need to achieve your dream decoration.
Erine will change the atmosphere of your place with its natural charm.*



Mat Cilalı, fırçalı, derzli veya derzsiz, yerden ısıtmaya uygun, D-Click
Matt Lacquer, brushed, bevel or no bevel, underfloor heating, D-Click

PURELINE
PERGAMON - D09



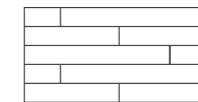
MEŞE / OAK

Klasik ahşap güzelliğini modern çizgilerle yaşamak isteyenler için.
Pergamon'un fırçalı yağlı yüzeyi ahşabın doğal dokusunu korurken,
darbe ve çizilmelere karşı da ekstra koruma sağlıyor.

*For those who want to experience the beauty of classical wood with modern lines.
Pergamon's oily and brushed surface protects the natural texture of the wood and also
provides extra protection against impacts and scratches.*



Cilalı, fırçasız, derzli veya derzsiz, yerden ısıtmaya uygun, D-Click
Lacquer, without brushed, bevel or no bevel, underfloor heating, D-Click



PURELINE
OLYMPOS - D11




MEŞE / OAK



Sadelik ile çarpıcılığın mükemmel dengesi, mekanlarınız için adeta bir zen dokunuşu. Olympos'un mat cilalı yüzeyi, meşenin doğal güzelliğini vurucu bir şekilde ortaya çıkarıyor.

The perfect balance of simplicity and boldness; it's almost a touch of zen for your places. Olympos's matt lacquered surface strikingly reveals the natural beauty of the oak.



Mat cilalı, fırçalı, derzli veya derzsiz, yerden ısıtmaya uygun, D-Click
Matt lacquer, brushed, bevel or no bevel, underfloor heating, D-Click

PURELINE
LETOON - D12



MEŞE / OAK

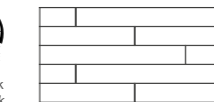


Kahverenginin doğallığını arayanlar için ideal bir ürün. Letoon göz okşayan bütünlüğü ve ihtişamlı ambiyansı ile adeta bir modern klasik.

An ideal product for those who are searching for the naturalness of brown. Letoon is a modern classic with its eye-pleasing wholeness and its magnificent ambiance.



Mat Cilalı, fırçalı, derzli veya derzsiz, yerden ısıtmaya uygun, D-Click
Matt Lacquer, brushed, bevel or no bevel, underfloor heating, D-Click



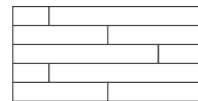
PURELINE
SESTOS - D14



MEŞE / OAK

Şıklıkta toprak gibi cömert ve mağrur. Sestos dekorasyonda doğal ve modern bir dokunuş isteyenler için ideal bir seçim.

Generous and proud like soil in elegance. Sestos is an ideal choice for those who want a natural and modern touch in decoration.



Mat Cilalı, fırçalı, derzli veya derzsiz, yerden ısıtmaya uygun, D-Click
Matt Lacquer, brushed, bevel or no bevel, underfloor heating, D-Click

PURELINE
TROYA - D18



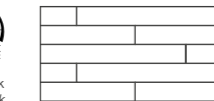
MEŞE / OAK

Bir an bile ayrılmak istemeyeceğiniz mekanlar yaratmak işte bu kadar kolay!
Troya'nın hafif budaklı görünümü, huzur dolu bir güzellik taşıyor.

*It's that easy to create places that you don't want to leave even for a moment!
Troy's slightly knotty appearance carries a peaceful beauty.*



Yağlı, fırçalı, derzli veya derzsiz, yerden ısıtmaya uygun, D-Click
Oiled, brushed, bevel or no bevel, underfloor heating, D-Click




PURELINE
PERGE - D19



MEŞE / OAK


Hem klasik hem modern dekorasyonlara kolaylıkla adapte edilebilecek bir seçim. Perge'nin meşe doğallığını hissetmenizi sağlayacak fırçalı yüzeyi, mekanınıza ölçülü bir şıklık verecek.

A selection that is easily adaptable to both classical and modern decorations. Perge's brushed surface, which will make you feel the naturalness of oak, will bring your places a restrained elegance.



Yağlı, fırçalı, derzli veya derzsiz, yerden ısıtmaya uygun, D-Click
Oiled, brushed, bevel or no bevel, underfloor heating, D-Click

PURELINE
ANAVARZA - D20



MEŞE / OAK

Patıneli renk geçişleri sizi ayrı bir dünyaya götürecektir. Anavarza mekanlarınıza getirdiği farklı solukla dikkatleri üzerine çekecektir.

Color transition with patina will take you to another world. Anavarza will catch the spotlight with the different inspirations it brought to your places.



Mat cilalı, fırçalı, derzli veya derzsiz, yerden ısıtmaya uygun, D-Click
Matt lacquer, brushed, bevel or no bevel, underfloor heating, D-Click


PURELINE
LAMOS - D21



MEŞE / OAK

Parlak dokusu ile bulunduğu mekanların çok şık, çok gösterişli görünmesini sağlar. Hemen kendini belli eder, güzelliğini göstermekten çekinmez.

With its bright texture, it makes the places look very stylish and elegant. It shows itself easily and does not hesitate to show its beauty.



Cilalı, fırçasız, derzli veya derzsiz, yerden ısıtmaya uygun, D-Click
Lacquer, without brushed, bevel or no bevel, underfloor heating, D-Click

PURELINE
SARDES - D25



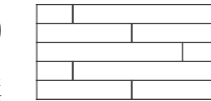
MEŞE / OAK

Mekanlarınız ışıkla dolsun! Sardes'in açık tonlardaki rengi çekici bir güzellik getirmekle kalmıyor, aynı zamanda zeminin daha geniş ve daha aydınlık bir görünüme kazanmasına yardımcı oluyor.

Let your places be filled with light! The light color of Sardes not only brings an attractive beauty it also allows the floor to gain a broader and brighter appearance.



Mat cilalı, fırçasız, derzli veya derzsiz, yerden ısıtmaya uygun, D-Click
Matt lacquer, without brushed, bevel or no bevel, underfloor heating, D-Click



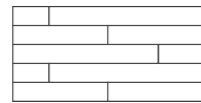
PURELINE
TLOS - D27



MEŞE / OAK

Sıra dışı rengi ile farklı olmaktan korkmayanlara özel bir ürün. Tlos mekanlarınıza çarpıcı bir şıklığı getirecek.

With its extraordinary color, it is an exclusive product for those who are not afraid of being different. Tlos will bring a bold style to your places.



Mat cilalı, fırçalı, derzli veya derzsiz, yerden ısıtmaya uygun, D-Click
Matt lacquer, brushed, bevel or no bevel, underfloor heating, D-Click

PURELINE
NYSA - D28



MEŞE / OAK

Mekanlarında ışığı sonuna kadar hissetmek isteyenlere; Nysa açık tonlardaki rengi ile zeminin daha geniş ve daha aydınlık bir görünüm kazanmasına yardımcı oluyor.

For those who want to feel the fullness of light; Nysa makes the floor to have a broader and brighter appearance thanks to its tinted color.



Mat Cilalı, fırçasız, derzli veya derzsiz, yerden ısıtmaya uygun, D-Click
Matt Lacquer, without brushed, bevel or no bevel, underfloor heating, D-Click

PURELINE
ETENNA - D31



MEŞE / OAK

Etkileyici çizgilerin yer aldığı sıra dışı rengi ile farklılık arayanlara özel bir ürün. Etenna mekanlarınıza ölçülü şıklığı taşıyor.

With its extraordinary color with impressive lines, it is a special product for those looking for a difference. Etenna brings a classy elegance to your places.



Mat cilalı, fırçalı, derzli veya derzsiz, yerden ısıtmaya uygun, D-Click
Matt lacquer, brushed, bevel or no bevel, underfloor heating, D-Click

PURELINE
DARA - D32



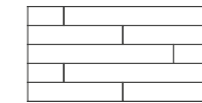
MEŞE / OAK

Benzersiz bir doku; ihtişamlı ve çok özel. Dara'nın mekanlarınızda yaratacağı değişim hayranlık uyandıracak.

A unique texture that is magnificent and personal. The change that Dara will create in your places will be admirable.



Yağlı, fırçalı, derzli veya derzsiz, yerden ısıtmaya uygun, D-Click
Oiled, brushed, bevel or no bevel, underfloor heating, D-Click




PURELINE
KAUNOS - D33



MEŞE / OAK

Yumuşak renk geçişleriyle zarif ve bir o kadar da baştan çıkarıcı.
Kaunos ile kendinizi aykırı ama keyif dolu bir dünyanın içinde bulacaksınız.

*Elegant yet seductive with its soft color transition.
With Kaunos, you will find yourself in an outstanding and joyful world.*



Cilalı, fırçalı, derzli veya derzsiz, yerden ısıtmaya uygun, D-Click
Lacquer, brushed, bevel or no bevel, underfloor heating, D-Click

PURELINE
KNİDOS - D34



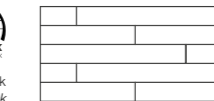
MEŞE / OAK

Huzurlu, dingin ve kendinden emin; tıpkı toprak gibi. Knidos'un koyu rengine çarpıcı bir kontrast katan mat cilası, ölçülü bir güzellik vaat ediyor.

Peaceful, calm, and confident; just like the soil. Knidos matt lacquer which adds striking contrast to its dark color, promises a temperate beauty.



Mat cilalı, fırçalı, derzli veya derzsiz, yerden ısıtmaya uygun, D-Click
Matt lacquer, brushed, bevel or no bevel, underfloor heating, D-Click




PURELINE
MYRA - D35



MEŞE / OAK

Dilerse bir dağ evi olsun; dilerse şehrin kalbinde bir ofis. Myra'nın mat görünümü, ahşabın samimi sıcaklığını tüm mekanlarda doyasıya yaşamınıza olanak tanıyor.

Whether a chalet or an office in the heart of the city. Myra's matt appearance allows you to enjoy the genuine warmth of wood in all places.



Yağlı, fırçalı, derzli veya derzsiz, yerden ısıtmaya uygun, D-Click
Oiled, brushed, bevel or no bevel, underfloor heating, D-Click

PURELINE
EPHESUS - D36



MEŞE / OAK

İçiniz huzur, mekanınız ışıkla dolsun. Klasik ahşap güzelliğinin modern çizgilerle birleştiği aydınlık mekanlar yaratmak istiyorsanız, Ephesus gözdeleğinizden olacak.

May you feel a glow of peacefulness, and let light fill your place. Ephesus will be one of your favorites if you want to create bright places where classical wood beauty meets with modern lines.



Mat cilalı, fırçalı, derzli veya derzsiz, yerden ısıtmaya uygun, D-Click
Matt lacquer, brushed, bevel or no bevel, underfloor heating, D-Click

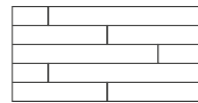
PURELINE
SARANDA - D38



MEŞE / OAK

Sıcak, uyumlu ve zarif. Saranda ahenkli renk tonları ile dingin mekanların vazgeçilmezi olacak.

Warm, harmonious, and elegant. Saranda will be indispensable for calm places with its harmonious color tones.



Cilalı, fırçasız, derzli veya derzsiz, yerden ısıtmaya uygun, D-Click
Lacquer, without brushed, bevel or no bevel, underfloor heating, D-Click

PURELINE
ASSOS - D41



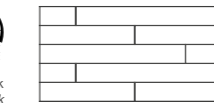
MEŞE / OAK

Kontrast renk tonlarının ahenkle bir araya geldiği şık ve zarif görünümlü parke, uzun yıllar güzelliği ile mekanlarınızda var olmayı garanti ediyor.

Stylish and elegant parquet, where contrasting color tones come together in harmony, guaranteed to exist in your places with its beauty.



Cilalı, fırçasız, derzli veya derzsiz, yerden ısıtmaya uygun, D-Click
Lacquer, without brushed, bevel or no bevel, underfloor heating, D-Click



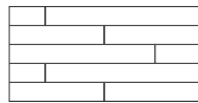
PURELINE
NEPHELIS - D42



MEŞE / OAK

Meşenin otantik güzelliğini sonuna kadar yaşamak için ideal.
Nephelis, ahşabın doğallığını maksimum düzeyde yaşamınızı sağlayacak.

*It is ideal to live the authentic beauty of oak in its entirety.
Nephelis will allow you to live the naturalness of wood at the maximum level.*



Cilalı, fırçalı, derzli veya derzsiz, yerden ısıtmaya uygun, D-Click
Lacquer, brushed, bevel or no bevel, underfloor heating, D-Click

PURELINE
AIZONAI - D45



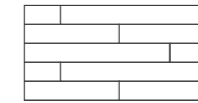
MEŞE / OAK

Yağmurla tazelenen toprağın ölçülü güzelliği mekanlarınıza taşınsın.
Aizonai yağlı fırçalı yüzeyi sayesinde ahşabın doğal dokusunu hissedecek,
doğanın dingin enerjisiyle sarmalanacaksınız.

*Let the restrained beauty of the soil, which is refreshed with rain, is moved to your places.
Thanks to Aizonai's oiled, brushed surface, you will feel the natural texture of wood and
you will be wrapped with the calm energy of nature.*



Yağlı, fırçalı, derzli veya derzsiz, yerden ısıtmaya uygun, D-Click
Oiled, brushed, bevel or no bevel, underfloor heating, D-Click



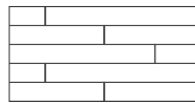
PURELINE
PHASELİS - D46



MEŞE / OAK

Ahşabın kadim güzelliği ve nesillere ulaşan dayanıklılığı, modern çizgilerle buluştu. Phaselis özel rengi sayesinde çağların kesişme noktası gibi.

The ancient beauty of wood and its durability that reaches generations meet the modern lines. Due to its particular color, Phaselis is like an intersection point of ages.



Mat cilalı, fırçalı, derzli veya derzsiz, yerden ısıtmaya uygun, D-Click
Matt lacquer, brushed, bevel or no bevel, underfloor heating, D-Click

PURELINE
HERAKLİA - D47



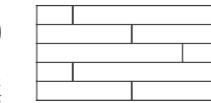
MEŞE / OAK

Önce ahşabın doğal güzelliğini ortaya çıkarmak için hafifçe fırçalandı, ardından özel yağ karışımlarıyla günlük aşınmalara karşı direnci artırıldı. Heraklia, uzun yıllar keyfini süreceğiniz, şık zeminler için tasarlandı.

First, it was gently brushed to bring out the natural beauty of the wood, then it's resistance against daily abrasion is increased with special oil mixtures. Heraklia is designed for stylish floors that you will enjoy for many years.



Yağlı, fırçalı, derzli veya derzsiz, yerden ısıtmaya uygun, D-Click
Oiled, brushed, bevel or no bevel, underfloor heating, D-Click




PURELINE
MİLETOS - D51



MEŞE / OAK

Toprağın dinginliği ve yıllara meydan okuyan dayanma gücü mekanlarınıza taşınsın. Miletos yarı mat cilasının da yardımıyla sadeliği vurucu bir güzelliğe dönüştürüyor.

Let the calm of the soil and its endurance that defies the years to be moved to your places. Miletos transforms simplicity into a striking beauty thanks to its semi-matt lacquer.



Mat cilalı, fırçasız, derzli veya derzsiz, yerden ısıtmaya uygun, D-Click
Matt lacquer, without brushed, without bevel or no bevel, underfloor heating, D-Click

PURELINE
TERMESSOS - D52



MEŞE / OAK

Doğal toprak rengi ve mat dokusuyla sizi ayrı bir dünyaya götürecek. Termessos mekanlarınıza getirdiği farklı solukla dikkatleri üzerine çekecek.

It will take you to a different world with its natural soil color and matt texture. Termessos will attract attention via the particular inspiration it brings to your places.



Mat cilalı, fırçalı, derzli veya derzsiz, yerden ısıtmaya uygun, D-Click
Matt lacquer, brushed, bevel or no bevel, underfloor heating, D-Click

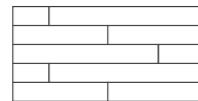
PURELINE
HAMAXIA - D53



MEŞE / OAK


Sis ve dumansı renkleriyle çok farklı bir palet.
Mekanında modern ve albenili bir etki isteyenler için benzersiz bir seçim.

*It has a very different palette with its fog and smoky colors.
A unique choice for those who like to have a modern and alluring effect in a places.*



Cilalı, fırçalı, derzli veya derzsiz, yerden ısıtmaya uygun, D-Click
Lacquer, brushed, bevel or no bevel, underfloor heating, D-Click

PURELINE
İOTAPE - D57




MEŞE / OAK

Canlı olduğu kadar dingin bir etkiye sahip. Enerjisini siz çözün, mekanınıza sıra dışı bir canlılık, renkli nesnelere ekstra göz alıcı parlamalar kazandırın.

It has a calm effect as much as it is alive. You dissolve its energy, let it bring an extraordinary liveliness, and give extra glamorous glare to colorful objects.



Mat cilalı, fırçalı, derzli veya derzsiz, yerden ısıtmaya uygun, D-Click
Matt lacquer, brushed, bevel or no bevel, underfloor heating, D-Click




PURELINE
ANTİPHELLOS - D58



MEŞE / OAK

Doğal ve karakteristik bir renge sahip.
Zarif ve hoş desen geçişleri ortama anında uyum sağlayarak sıcaklık katıyor.

It has a natural and characteristic color. Elegant and pleasant pattern transitions provide coziness by instantly adapting to the ambient.



Mat cilalı, fırçalı, derzli, yerden ısıtmaya uygun, D-Click
Matt lacquer, brushed, bevel or no bevel, underfloor heating, D-Click

PURELINE
LABRANDA - D60




MEŞE / OAK

Romantik, göz alıcı ve alımlı. Labranda hayranlık uyandıran rengiyle şık mekanların vazgeçilmez tamamlayıcılarından biri.

It is romantic, glamorous, and charming. Labranda is one of the indispensable complements of stylish places with its admirable color.



Mat cilalı, fırçalı, derzli veya derzsiz, yerden ısıtmaya uygun, D-Click
Matt lacquer, brushed, bevel or no bevel, underfloor heating, D-Click



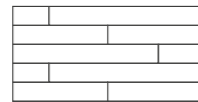
PURELINE
HARRAN - D61



MEŞE / OAK

Modern dekorasyonlara ahşabın sıcaklığını taşıyın. Harran'ın kendine has rengi etkileyiciliğini artırırken, fırçalanmış yüzeyi ahşap dokusunu doyasıya yaşamanızı sağlıyor.

Bring the warmth of wood to modern decorations. While Harran's unique color is increasing its impressiveness, its brushed surface also allows you to enjoy the wood texture fully.



Mat cilalı, fırçalı, derzli veya derzsiz, yerden ısıtmaya uygun, D-Click
Matt lacquer, brushed, bevel or no bevel, underfloor heating, D-Click

PURELINE
ARYKANDA - D68




MEŞE / OAK

Bir an bile ayrılmak istemeyeceğiniz mekanlar yaratmak işte bu kadar kolay! Arykanda'nın mat cilalı ve açık renkli görünümü, huzur dolu bir güzellik taşıyor.

It's that easy to create places that you don't want to leave even for a moment! Arykanda's matt lacquer and light-colored appearance carries a peaceful beauty.



Mat cilalı, fırçalı, derzli veya derzsiz, yerden ısıtmaya uygun, D-Click
Matt lacquer, brushed, bevel or no bevel, underfloor heating, D-Click



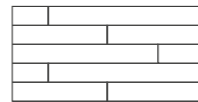
PURELINE
MINDOS - D69



MEŞE / OAK

Klasik ahşap güzelliğini modern çizgilerle yaşamak isteyenler için. Mindos'un fırçalı yağlı yüzeyi ahşabın doğal dokusunu korurken, darbe ve çizilmelere karşı da ekstra koruma sağlıyor.

For people who want to experience the beauty of classical wood with modern lines. Mindos' brushed oily surface protects the natural texture of the wood while also providing extra protection against impacts and scratches.



Mat cilalı, fırçasız, derzli veya derzsiz, yerden ısıtmaya uygun, D-Click
Matt lacquer, without brushed, bevel or no bevel, underfloor heating, D-Click

PURELINE
AKALISSUS - D70



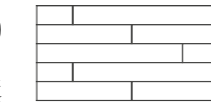
MEŞE / OAK

Sakin ve zengin görümlü ortamlar yaratmak için birebir. İç acıçı açık tonlardaki rengi ile mekanlarınızdaki ışıltıyı hemen fark edeceksiniz.

It is perfect for creating calm and rich looking ambients. You will immediately notice the luminescence in your places with its pleasant light color.



Mat cilalı, fırçalı, derzli veya derzsiz, yerden ısıtmaya uygun, D-Click
Matt lacquer, brushed, bevel or no bevel, underfloor heating, D-Click




PURELINE
ALINDA - D71



MEŞE / OAK

Modern dekorasyonlara ahşabın sıcaklığını taşıyın. Alinda'nın kendine has rengi etkileyiciliğini artırırken, fırçalanmış yüzeyi ahşap dokusunu doyasıya yaşamanızı sağlıyor.

Bring the warmth of wood to modern decorations. While Alinda's unique color is increasing its impressiveness, its brushed surface also allows you to enjoy the wood texture fully.



Mat cilalı, fırçalı, derzli veya derzsiz, yerden ısıtmaya uygun, D-Click
Matt lacquer, brushed, bevel or no bevel, underfloor heating, D-Click

PURELINE
KARKAMIS - D74




MEŞE / OAK

Işıltılı görüntüsü ile adeta insanı kendine çekiyor, içine hapsediyor. Karkamis çok zarif ve sıra dışı.

With its radiant appearance, it simply attracts and imprisons people. Karkamis is very elegant and original.



Cilalı, fırçalı, derzli veya derzsiz, yerden ısıtmaya uygun, D-Click
Lacquer, brushed, bevel or no bevel, underfloor heating, D-Click



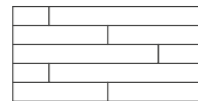
PURELINE
ZEUGMA - D75



MEŞE / OAK

Kendi has rengiyle sıra dışı bir seçim.
Zeugma mekanlarınıza albenili ve otantik bir etkiyi taşıyacak.

*An extraordinary choice with its unique color.
Zeugma will bring an attractive and authentic effect to your places.*



Mat cilalı, fırçalı, derzli veya derzsiz, yerden ısıtmaya uygun, D-Click
Matt lacquer, brushed, bevel or no bevel, underfloor heating, D-Click

PURELINE
CADIANDA - D80



MEŞE / OAK

Yumuşak renk geçişleriyle zarif ve bir o kadar da baştan çıkarıcı. Cadianda ile kendinizi aykırı ama keyif dolu bir dünyanın içinde bulacaksınız.

Elegant and seductive with soft color transitions. With Cadianda, you will find yourself in a contrarian yet joyful world.



Mat cilalı, fırçalı, derzli veya derzsiz, yerden ısıtmaya uygun, D-Click
Matt lacquer, brushed, bevel or no bevel, underfloor heating, D-Click




PURELINE
ALABANDA - D82



MEŞE / OAK

Pozitif enerjisi ile bulunduğu her ortama huzur yayıyor.
Ahşabın ezeli güzelliğine modern bir dokunuş.

*It spreads peace to every ambient with its positive energy.
Alabanda is a modern touch to the timeless beauty of wood.*



Mat cilalı, fırçalı, derzli veya derzsiz, yerden ısıtmaya uygun, D-Click
Matt lacquer, brushed, bevel or no bevel, underfloor heating, D-Click

PURELINE
SYEDRA - D83



MEŞE / OAK

Doğallık onun kanında var! Dengeli bir şıklık arıyorsanız, Syedra dekorasyonunuza
sihirli bir dokunuş olacak.

*Naturalness is in its blood! If you are looking for a balanced elegance, Syedra will add
a magic touch to your decoration.*



Mat cilalı, fırçalı, derzli veya derzsiz, yerden ısıtmaya uygun, D-Click
Matt lacquer, brushed, bevel or no bevel, underfloor heating, D-Click

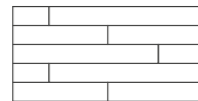
PURELINE
HYDAS - D85



MEŞE / OAK

Hayalinizdeki mekana ulaşmanız için ihtiyacınız olan mükemmel dokunuş.
Hydas doğal cazibesi ve parlak rengi ile mekanınıza yeni bir soluk getirecek.

*The perfect touch you need to reach your dream places.
It changes the atmosphere of the place with its natural charm and bright color.*



Cilalı, fırçalı, derzli veya derzsiz, yerden ısıtmaya uygun, D-Click
Lacquer, brushed, bevel or no bevel, underfloor heating, D-Click

PURELINE
İSTLADA - D87



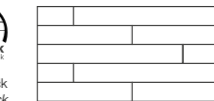
MEŞE / OAK

Bir nevi saklı güzellik. İlk bakışta fark edilmese de varlığı ile zihinlere hükmediyor.
Muhteşem çekiciliğini sessizce işliyor.

*It's a kind of hidden beauty. It might not be noticed at first sight, but it dominates the
minds with its presence in time. It penetrates its spectacular charm quietly.*



Mat cilalı, fırçalı, derzli veya derzsiz, yerden ısıtmaya uygun, D-Click
Matt lacquer, brushed, bevel or no bevel, underfloor heating, D-Click



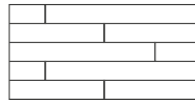
PURELINE
WALNUT AMERICAN SELECT



CEVİZ / WALNUT

Çağlara meydan okuyan bir güzellik, huzur dolu bir sıcaklık. Walnut American Select ile mekanlar zamanın ötesinde bir güzellik ve şıklığa taşıyor.

It's a beauty that defies the ages and coziness that is filled with peace. Places are transformed into timeless beauty and elegance with Walnut American Select.



Cilalı, fırçasız, derzli veya derzsiz, yerden ısıtmaya uygun, D-Click
Lacquer, without brushed, bevel or no bevel, underfloor heating, D-Click

PURELINE
WALNUT AMERICAN NATURAL



CEVİZ / WALNUT

Cevizin yıllara meydan okuyan dayanıklılığı ve güzelliğinin tadını çıkarın. Walnut American Natural, sıcak rengi ve hafif budaklı dokusuyla mekanlarınıza vakur bir şıklığı getiriyor.

Enjoy the durability and beauty of walnuts that defy years. Walnut American Natural brings dignified chicness to your places with its warm color and mild knotty texture.



Cilalı, fırçasız, derzli veya derzsiz, yerden ısıtmaya uygun, D-Click
Lacquer, without brushed, bevel or no bevel, underfloor heating, D-Click

Ahşabın ezeli güzelliğine modern bir dokunuş
A modern touch to the timeless beauty of wood



COUNTRY

COUNTRY
OLYMPUS - D11

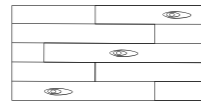


MEŞE / OAK



Sadelik ile çarpıcılığın mükemmel dengesi, mekanlarınız için adeta bir zen dokunuşu. Olympus'un mat cilalı yüzeyi, meşenin doğal güzelliğini vurucu bir şekilde ortaya çıkarıyor.

The perfect balance of simplicity and boldness; it's almost a touch of zen for your places. Olympus's matt lacquered surface strikingly reveals the natural beauty of the oak.



Mat cilalı, fırçalı, derzli veya derzsiz, yerden ısıtmaya uygun, D-Click
Matt lacquer, brushed, bevel or no bevel, underfloor heating, D-Click

COUNTRY
ZELEIA - D30



MEŞE / OAK



Meşenin otantik güzelliğini yaşamak isteyenler için. Zeleia'nın mat ve açık tonlardaki cilası, ahşabın doğallığını doyasıya yaşamanızı sağlayacak.

It is ideal for those who want to live the authentic beauty of oak. Zeleia's matt and light lacquer will allow you to live the naturalness of wood at the maximum level.



Mat cilalı, fırçalı, derzli veya derzsiz, yerden ısıtmaya uygun, D-Click
Matt lacquer, brushed, bevel or no bevel, underfloor heating, D-Click

COUNTRY
MAGNESIA - D62

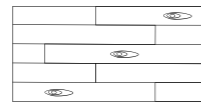


MEŞE / OAK



Küçük detayların kazandırdığı büyük çarpıcılık. Magnesia'nın budaklı dokusu sayesinde kazandığı renk geçişleri, yalın şıklığına göz alıcı bir güzellik katıyor.

The great intensity that the small details have provided. The color transitions that the Magnesia has thanks to its knotty texture, adds a brilliant beauty to its simple elegance




Mat cilalı, fırçalı, derzli veya derzsiz, yerden ısıtmaya uygun, D-Click
Matt lacquer, brushed, bevel or no bevel, underfloor heating, D-Click

COUNTRY
YESEMİK - D72



MEŞE / OAK



Koyu rengi ve mat dokusuyla sizi ayrı bir dünyaya götürecektir. Yesemek mekanlarınıza getirdiği farklı solukla dikkatleri üzerine çekecek.

It will take you to a different world with its dark color and matte texture. Yesemek will attract the attention with the different breath it brings to your places.



Mat cilalı, fırçalı, derzli veya derzsiz, yerden ısıtmaya uygun, D-Click
Matt lacquer, brushed, bevel or no bevel, underfloor heating, D-Click

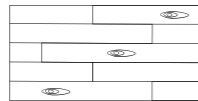
COUNTRY
SMYRNA - D76



MEŞE / OAK

Dekorasyonunuza göz kamaştırıcı bir dokunuş. Smyrna'nın büyük budaklı dokusu ve fırçalanmış mat cilalı yüzeyi, alışılmıştın dışında bir etkileycilik taşıyor.

A brilliant touch to your decoration. Smyrna's large knotty texture and brushed matte lacquered surface has an extraordinary impression.



Mat cilalı, fırçalı, derzli veya derzsiz, yerden ısıtmaya uygun, D-Click
Matt lacquer, brushed, bevel or no bevel, underfloor heating, D-Click

COUNTRY
SAGALOSSOS - D77



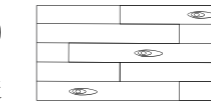
MEŞE / OAK

Doğanın şefkatini metropolde dahi hissedebilmeniz için ideal. Sagalossos'un kendine has renk tonu, evleri sıcak birer yuvaya dönüştüren sihirli bir dokunuş oluyor.

Ideal for feeling the compassion of nature even in the metropolis. Sagalossos unique color is a magical touch that turns houses into cozy homes.



Mat cilalı, fırçalı, derzli veya derzsiz, yerden ısıtmaya uygun, D-Click
Matt lacquer, brushed, bevel or no bevel, underfloor heating, D-Click



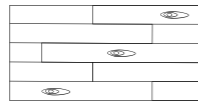
COUNTRY
PRIENE - D78



MEŞE / OAK

Ahşabın ezeli güzelliğine modern bir dokunuş.
Priene pozitif enerjisi ile bulunduğu her ortama huzur yayıyor.

*A modern touch to the timeless beauty of wood.
Priene gives peace to places with its positive energy.*



Mat cilalı, fırçalı, derzli veya derzsiz, yerden ısıtmaya uygun, D-Click
Matt lacquer, brushed, bevel or no bevel, underfloor heating, D-Click

COUNTRY
ASPENDOS - D79



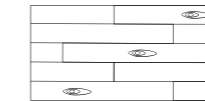
MEŞE / OAK

Şıklıkta toprak gibi zarif ve mağrur. Aspendos sakinliği bir meziyet bilen mekanlar için
asil ve serinkanlı bir güzellik sunuyor.

*Generous and proud like soil in elegance. Aspendos is an ideal choice for those who
want a natural and modern touch in decoration.*



Mat cilalı, fırçalı, derzli veya derzsiz, yerden ısıtmaya uygun, D-Click
Matt lacquer, brushed, bevel or no bevel, underfloor heating, D-Click



Sadelik ile arpıcılığın mükemmel dengesi
The perfect balance of simplicity and boldness



CHEVRON
Herringbone

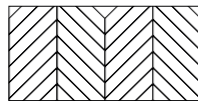
CHEVRON
WALNUT AMERICAN NATURAL



CEVİZ / WALNUT

Cevizin yıllara meydan okuyan dayanıklılığı ve güzelliğinin tadını çıkarın. Walnut American Natural, sıcak rengi ve hafif budaklı dokusuyla mekanlarınıza vakur bir şıklığı getiriyor.

Enjoy the durability and beauty of walnuts that defy years. Walnut American Natural brings dignified chicness to your places with its warm color and mild knotty texture.



Cilalı, fırçasız, derzli, yerden ısıtmaya uygun.
Lacquer, without brushed, bevel, underfloor heating

CHEVRON
OLYMPOS - D11




MEŞE / OAK

Sadelik ile çarpıcılığın mükemmel dengesi, mekanlarınız için adeta bir zen dokunuşu. Olympos'un mat cilalı yüzeyi, meşenin doğal güzelliğini vurucu bir şekilde ortaya çıkarıyor.

The perfect balance of simplicity and boldness; it is almost a touch of zen for your places. Olympos matt polished surface strikingly reveals the natural beauty of the oak.



Mat cilalı, fırçalı, derzli, yerden ısıtmaya uygun.
Matt lacquer, brushed, bevel, underfloor heating




CHEVRON
NYSA - D28



MEŞE / OAK

Mekânlarında ışığı sonuna kadar hissetmek isteyenlere Nysa açık tonlardaki rengi ile zeminin daha geniş ve daha aydınlık bir görünüm kazanmasına yardımcı oluyor.

For those who want to feel the fullness of light Nysa makes the floor to have a broader and brighter appearance thanks to its tinted color.



Mat cilalı, fırçasız, derzli, yerden ısıtmaya uygun.
Matt lacquer, without brushed, bevel, underfloor heating

CHEVRON
ZELEİA - D30



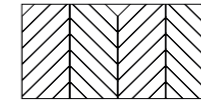
MEŞE / OAK

Meşenin otantik güzelliğini yaşamak isteyenler için. Zeleia'nın mat ve açık tonlardaki cilası, ahşabın doğallığını doyasıya yaşamanızı sağlayacak.

It is ideal for those who want to live the authentic beauty of oak. Zeleia's matt and light lacquer will allow you to live the naturalness of wood at the maximum level.



Mat cilalı, fırçalı, derzli, yerden ısıtmaya uygun.
Matt lacquer, brushed, bevel, underfloor heating



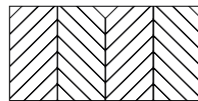
CHEVRON
HAMAXIA - D53



MEŞE / OAK

Sis ve dumansı renkleriyle çok farklı bir palet.
Mekanında modern ve albenili bir etki isteyenler için benzersiz bir seçim.

*It has a very different palette with its fog and smoky colors.
A unique choice for those who like to have a modern and alluring effect in a place.*



Cilalı, fırçalı, derzli, yerden ısıtmaya uygun,
Lacquer, brushed, bevel, underfloor heating

CHEVRON
ANTİPHELLOS - D58



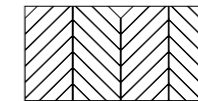
MEŞE / OAK

Doğal ve karakteristik bir renge sahip. Zarif ve hoş desen geçişleri ortama anında uyum
sağlayarak sıcaklık katıyor.

*It has a natural and characteristic color. Elegant and pleasant pattern transitions provide
coziness by instantly adapting to the environment.*



Mat cilalı, fırçalı, derzli, yerden ısıtmaya uygun,
Matt lacquer, brushed, bevel, underfloor heating




CHEVRON
YESEMİK - D72



MEŞE / OAK

Koyu rengi ve mat dokusuyla sizi ayrı bir dünyaya götürecek.
Yesemek dekorasyonunda farklı bir soluk isteyenler için birebir.

*It will take you to a different world with its dark color and matte texture.
Yesemek is perfect for those who want a different style of decoration.*



Mat cilalı, fırçalı, derzli, yerden ısıtmaya uygun,
Matt lacquer, brushed, bevel, underfloor heating

CHEVRON
SMYRNA - D76



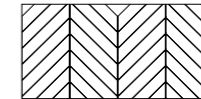
MEŞE / OAK

Göz kamaştırıcı bir dekorasyon isteyenler için. Smyrna'nın büyük budaklı dokusu ve fırçalanmış mat cilalı yüzeyi, alışılmışın dışında bir şıklığa davet ediyor.

For those who want a glamorous decoration. Smyrna's big knotty texture and its brushed matte lacquered surface invites an unusual elegance.



Mat cilalı, fırçalı, derzli, yerden ısıtmaya uygun,
Matt lacquer, brushed, bevel, underfloor heating



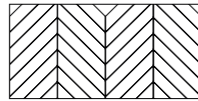
CHEVRON
PRIENE - D78



MEŞE / OAK


Ahşabın ezeli güzelliğine modern bir dokunuş.
Priene pozitif enerjisi ile bulunduğu her ortama huzur yayıyor.

*A modern touch to the timeless beauty of wood.
Priene gives peace to places with its positive energy.*



Mat cilalı, fırçalı, derzli, yerden ısıtmaya uygun,
Matt lacquer, brushed, bevel, underfloor heating

CHEVRON
ASPENDOS - D79



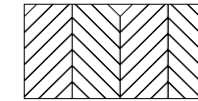
MEŞE / OAK

Şıklıkta toprak gibi zarif ve mağrur. Aspendos sakinliği bir meziyet bilen mekanlar için
asil ve serinkanlı bir güzellik sunuyor.


*It is as elegant and proud as soil. Aspendos for places where serenity is a virtue
offers a noble and calm beauty.*



Mat cilalı, fırçalı, derzli, yerden ısıtmaya uygun,
Matt lacquer, brushed, bevel, underfloor heating



Doğanın Renkleri / Colors of Nature



TREND



Sınırlı boyut ve budak sayısı ile ahşabın doğal budaklılığına tasnif içerisinde izin verilir. Tasnif aynı zamanda orta veya az renk farklılığına izin verir. En az miktarda sapwooda, çapı 10 mm'den küçük sağlam budaklara, çapı 7 mm'den küçük doldurulmuş budaklara izin verilir.

The grade allows the natural knottiness of the wood, with a limited size and number of knots and moderate or little color variation. Minimal sapwood presence, healthy knots diameter below 10 mm, knots repaired with filler below 7 mm are allowed.

DARK



Klasik, ahşabın doğal damar deseninin ve renk farklılıklarının açıkça görülebildiği doğal görümlü bir tasniftir. Bir plakanın yüzeyi sınırsız sapwoodlar içerebilir. Renk geçişine müsaade edilir. Küçük yumrular, açık kahverengi çizgiler, 25 mm'ye kadar onarılmış budaklar, düzgün doldurulmuş delikler, yüzey çalışmalarında hafif kusurlar ve yanıklar kabul edilir.

Dark is a natural-looking grade in which the natural grain pattern and colour variation of the wood are clearly visible. A plank may contain unlimited sound sapwood. Color variation is allowed. Small burls, light brown lines, repaired knots up to 25 mm, properly filled worm holes, slight defects and burns are allowed.

RUSTIC



Bir parke yüzeyi belirgin renk değişimi, sınırsız yumru, kahverengi çizgiler, boyut sınırı olmayan açık veya doldurulmuş budaklar ve çatlaklar içerebilir. Budaklar ahşaba antika etkisini verir ve otantik meşe dokusunu vurgular.

NOT: Renkli yüzey işlemi, dolgulu alanın görünümünü ve rengini değiştirebilir. Az miktarda sapwooda, küçük sağlam ve onarılmış düşük budaklara ve doldurulmuş çatlaklara izin verilir.

A plank may contain color variation, unlimited burls, brown lines, open or filled knots and cracks of any size. Knots give effect of antique wood and emphasize authentic oak texture.

NOTE: The colored surface treatment might change the appearance and the color of the filled area. Occasional sapwood, small healthy fallen out repaired knots and small filled cracks are allowed.

Standart Üretim / Standard Production



14 mm

Standart Üretim / Standard Production



12 mm

Özel Üretim / Special Production ✓



14 mm

Özel Üretim / Special Production ✓



15 mm

Özel Üretim / Special Production ✓



18 mm

3 Katman / Layer

Standart Üretim / Standard Production



14 mm

Özel Üretim / Special Production ✓




15 mm

Özel Üretim / Special Production ✓



18 mm

2 Katman / Layer



UYGULAMA TALİMATLARI

INSTALLATION INSTRUCTIONS

Hızlı pratik üçlü kilitleme sistemi

Quick practical triple lock system



Installation Video


Uygulama videosu



1

1. SIRA UYGULAMASI

1ST ROW INSTALLATION



İlk plakayı, genişleme bağlantı takozları yardımıyla duvarlara 12-14 mm boşluk bırakarak yerleştiriniz. Bir sonraki plakayı kısa kenardan takarak bir elinizle plakanın kısa kenarına bastırarak kilitleyiniz ve bu şekilde ilk sırayı bitiriniz.

Place the first board, leaving a gap of 12-14 mm from each wall by using expansion joint wedges. Attach the next board to the shorter edge and close the lock by pressing the shorter edge of the board with a hand and finish the first row.

2

2. SIRA UYGULAMASI

2ND ROW INSTALLATION



İkinci sırayı başlatmak için uzun kenarları belli bir açıyla birleştirerek plakayı yerleştiriniz ve parke takozu kullanarak kilitleyiniz. İkinci plakayı belli bir açı ile ilk plakanın kısa kenarına yanaştırarak kilitleyiniz.

Place the board with an angle to start the second strip of the floor and lock the board by using the tapping block. Insert and lock the second board at an angle by fitting it to the short edge of the first board.

3

3. SIRA ve DEVAMI

3RD ROW and CONTINUATION



Sonraki sıralarda döşemeye aynı şekilde devam ederek uygulamayı bitiriniz.

Proceed in the same way with the next rows of the floor and finish the installation.

LAMİNE PARKE UYGULAMA ÖNERİLERİ

ENGINEERED WOOD FLOORING INSTALLATION TERMS

- Parkelerinizin güzelliğini ve zarafetini uzun yıllar korumak, yanlış uygulama ve hatalara engel olmak için lütfen bu bölümde belirtilen uygulama kurallarına ve önerilerine uyunuz.
- Ahşap higroskopiktir, yani doğal “yaşayan” bir malzemedir, bu nedenle parkelerin renk, hare ve dokusunda bazı değişiklikler kaçınılmazdır. Doğal farklılıklar, ahşap türlerinin özelliklerine bağlıdır. Dendro, plakalar arası doğal farklılıklara ve renk farklılıklarına karşı garanti vermez. Ortamdaki nem ve sıcaklığa bağlı olarak, malzeme nemi yayar ya da emer. Bu, hacim değişikliği (şişme veya büzülme) ile ilişkilidir. Bu nedenle, bir ahşap zemin döşenirken zemin ile duvar ve diğer sabit nesnelere arasında bir “genleşme boşluğu” veya “hareket ek yeri” olması önemlidir.
- Parke satın alırken, her zaman toplam alanın en az %5’i kadar bir fire payı bırakılması tavsiye edilir.
- Dendro ahşap lamine parke, en yüksek kalite standartlarında üretilmektedir. Her plaka onaylanmadan önce titizlikle incelenir.
- Lamine parke uygulaması aşağıdaki şartlara göre yapılmalıdır. Yapılan uygulama hataları uygulama yapan usta ve/veya alıcı sorumluluğundadır.
- Gözlemlene, sonrasında karşılaşılabilecek problemlerin önüne geçmek için her zaman kolaylık sağlar. Uygulamadan önce plakaları ve tüm malzemeleri uygun renk, stil, yüzey ve kalite açısından incelemek uygulamacının ve / veya alıcının sorumluluğundadır. Uygulamadan önce, parkenin doğru malzeme olduğundan emin olunuz, memnun olmadığınız plakaları / malzemeleri ayırınız.
- Tüm kalite kontrol işlemlerimize rağmen hatalı ürünler tabii ki olabilir, hatalı plakalar tedarikçiniz ya da bizim tarafımızdan değiştirilir. Belirgin yüzey hatalı döşenen plakalardaki şikayetler kabul edilemez.

•Please follow the installation terms and recommendations stated in this section in order to preserve the beauty and elegance of your parquets for many years and to prevent wrong installation and mistakes.

•Wood is hygroscopic which is a natural “living” material, so some variations in the color, grains and texture of the flooring are inevitable. Natural differences depend on the properties of the wood species. Dendro does not guarantee for natural differences and color variations of boards. Depending on the humidity and temperature in the ambient, the material spreads or absorbs the moisture. This is related to the volume change (swelling or shrinkage). Therefore, when installing a wooden floor, it is important to have an “expansion gap” or “movement joint” between the floor and the wall and other fixed objects.

•When purchasing flooring, it is always recommended to leave a margin of at least 5% of the total area.

•Dendro wood flooring is produced with highest quality standards. Each board is carefully checked before being approved.

•Engineered wood flooring installation should be done according to the following terms. Installation mistakes are under the responsibility of the installer and / or buyer.

•Observation always helps to avoid problems that may be occurred later. It is the responsibility of the installer and / or buyer to check all the boards and all materials for proper color, style, finish and quality before the installation. Before installation, make sure the flooring is the right material, remove any boards / materials you are not satisfied with.

•Despite all our quality control processes, there might be defective products. Defective boards are replaced by your supplier or by us. Complaints on boards that have noticeable surface faults are unacceptable after installation.



Uygulamaya başlamadan önce dikkat edilmesi gerekenler:

Things to consider before starting the installation:

- Lamine parke uygulanacak alan kesinlikle ıslak mekan olmamalıdır. Lamine parke tamamen ağaç malzeme olduğu için yoğun su ve neme temasından kaçınılmalıdır.
- Yeni binalardaki odalar, nem miktarını azaltmak için parke uygulamasından önce en az bir ay havalandırılmalı ve ısıtma sistemi kurularak test edilip ısıtılmalıdır. Binada neme etki eden dökme betonlar, şap ve diğer ıslak işlemler, (örn. boya, sıva ve astarlama) tamamlanmalıdır.
- Lamine parke uygulanacak alanda ortam neminin GANN 30-60 aralığında olduğu ve oda sıcaklığının min 18 °C'de olduğundan emin olun. Uygulama, yüzer sistem yapılacak ise şap nemi GANN 30'u, yere yapıştırma yapılacak ise GANN 25'i geçmemelidir.
- Açılmamış parke paketleri, uygulamadan önce 48 saat boyunca yukarıda belirtilen iklim koşullarında uygulanacağı odada tutulması tavsiye edilir. Parke ambalajı sadece uygulamadan hemen önce çıkarılmalıdır. Eğer paketlerdeki koruyucu naylon zarar görmüş ise, bir bant ile nemin içeriye nüfuz etmesinin önüne geçin.
- Parke plakalarının döşeme yönüne uygulama başlamadan önce karar verilmelidir. Yön, odanın şekline ve pencerelerin konumuna bağlı olacaktır. Uzunlamasına döşenmesini tavsiye ederiz.
- Zemin, yerde alçı v.s. kalmayacak şekilde temizlenmeli ve uygulanacak parke esnemeyecek şekilde terazisinde atılan şap üzerine uygulanmalıdır. Parke uygulaması yapıldıktan sonraki esnemeler tamamen şaptan kaynaklanmaktadır.
- Uygulanacak zeminin genel görünümüne bakmak için parkelerin döşenmesine başlamadan önce tüm paketlerin açılması, renk ve desen eşleştirilmesi önerilir.

•The area where engineered wood flooring will be installed, should not be a wet place. Since engineered wood flooring is completely wooden material, contact with intense water and moisture should be avoided.

•Rooms in new buildings should be ventilated for at least one month before the wooden flooring installation to reduce the amount of moisture, and the heating system should be installed and tested and heated. Cast concretes, screeds and other wet treatments (e.g. paint, plaster and priming) that contribute to moisture in the building must be completed.

•Make sure that the ambient humidity of the area where engineered wood flooring will be installed is in the range of GANN 30-60 and the room temperature is minimum 18 °C. If installation type will be floating system, the moisture of the screed should not exceed GANN 30, if it will be glued down to the floor, GANN should not exceed 25.

•Unopened flooring packages are recommended to be kept in the room where it will be installed in the above mentioned ambient conditions for 48 hours before the installation. The wooden flooring packages should only be removed just before installation. If the protective nylon on the packages is damaged, prevent moisture to penetrate by using tape.

•The laying direction of the flooring boards must be decided before the installation begins. The direction will depend on the shape of the room and the location of the windows. We recommend it to be laid longitudinally.

•Floor must be nicely cleaned to remove any plaster, etc.. on the ground. And the wooden flooring should be installed on the screed applied in its scale so that it will not stretch. Stretching after the flooring installation is because of the screed.

•In order to see the general appearance of the floor to be installed, it is recommended to open all packages and match the color and pattern before starting the installation of the flooring

Uygulama esnasında dikkat edilmesi gerekenler:

Things to consider during installation:



Nihai kalite kontrol alıcının ve montajcının sorumluluğundadır. Uygulama sırasında daima ürünü kontrol etmeyi alışkanlık haline getiriniz. Erken teşhis edilirse arızaların giderilmesi her zaman daha kolaydır. Ürün uygulandıktan sonra, alıcı / montajcı tarafından kabul edilmiş sayılır. Uygulamadan önce tespit edilen, belirgin arızaları olan ürünler kullanılmamalıdır. Kontrol ve uygulamanın her zaman iyi ışık altında yapıldığından emin olunuz.

Final quality control is the responsibility of the buyer and installer. Make it a habit to always check the product during installation. Faults are always easier to cover if detected early. Once the product has been installed, it means it has been accepted by the buyer / installer. Products with clear faults detected before installation should not be used. Make sure that control and installation is done in good light everytime.

- Şapın nemine bakılarak nemli olması durumunda uygulama yapılmamalıdır.
- Yere yapıştırma sistem hariç, bütün uygulamalarda nem bariyeri olarak 20-30 mikron kalınlığında naylon yere serilmelidir. Naylon ek yerleri en az 30 cm üst üste bindirilmelidir. Naylon (nem bariyeri) olmadan uygulama yapılmamalıdır. Yere yapıştırma uygulama yapılacak ise astar kullanılmalıdır.
- Naylon üzerine şilte, mantar veya kapron arada boşluk olmayacak şekilde ve üst üste bindirilmeden serilmelidir.
- Lamine parke uygulamasında parke arasında şaşırtma payı 30 cm'nin altında olmamalıdır.
- Lamine parke uygulamasında parke genişleme boşluğu her yerde 12-14 mm olmalıdır. Kenar boşlukları dengesiz olan yerde parke kesilerek düzeltilmelidir.
- Kalorifer boru dipleri dikdörtgen şeklinde değil daire şeklinde olmalıdır.
- Lamine parke tutkalı lamba zivanada malzemeyi bırakmayacak şekilde parkenin yan ve başlarına bol çekilerek uygulama yapılmalıdır.
- Parke uygulaması yapılırken yüzer sistem uygulamada 8 m'den uzun alanlar bölünerek genişleme boşluğu bırakılarak dilatasyon profili konulmalıdır.
- Parke uygulaması yüzer sistem yapılıyor ise malzeme kesinlikle yere sabitlenmemeli ve hiçbir noktaya sıfırlanmamalıdır. Üzerine parke süpürgeliği yapılırken süpürgelik parkeye çakılarak hareket etmesi engellenmemelidir.
- Lamine parke uygulaması bitirdikten sonra şantiyede bize ait parke atıkları, şilte parçaları, tutkal ve naylon atıkları v.s. kalmayacak şekilde temizlenerek şantiyenin gösterdiği çöp toplama alanına atılmalıdır.
- Parke uygulaması yapıldıktan sonra malzemenin üzerinde oluşacak darbeler kesinlikle parke ile alakalı değildir. Her malzeme darbeye karşı zarar görebilir.

- If the screed has moisture exceeds the limits, no installation should be made.
- Except the glue down system, 20-30 microns thick nylon should be laid on the floor as a moisture barrier in all installations. Nylon joints will be overlapped by at least 30 cm. Installation should not be done without nylon (moisture barrier). A primer should be used if the installation system will be glued down to the floor.
- Mattress, capron should be laid on nylon without any gaps and overlapping.
- In wooden flooring installation, the margin of the flooring should not be less than 30 cm.
- In wooden flooring installation, boards expansion gap should be 12-14 mm everywhere. Where the margins are not stable, the boards should be cut and fixed.
- Radiator pipe bottoms should be circular instead of rectangular.
- Wooden flooring glue should be applied by putting on the sides and heads of the boards.
- When installing the wooden flooring with a floating system, areas longer than 8 m should be divided and a dilatation profile should be placed by leaving an expansion gap.
- If the flooring installation is a floating system, the material should not be fixed to the ground and should not be near zero at any point. When the skirting is applied on flooring, the skirting should not be nailed on the flooring.
- After the wooden flooring installation is completed, the flooring wastes, mattress pieces, glue and nylon wastes etc. it should be cleaned and thrown into the garbage indicated by the construction site.
- Impacts that will occur on the material after the flooring installation is made are definitely not related to the flooring. Every material can be damaged by impact.



Uygulamadan sonra dikkat edilmesi gerekenler:

Things to consider after installation:

- Uygulama yapılan yerde daha fazla çalışma yapılacaksa, zemin nem geçirgen bir malzeme ile korunmalıdır (örn. Kâğıt, Karton). Bunun zeminin rengini değiştirmeyeceğini kontrol ediniz. Bunu yaparken parke üzerinde herhangi bir yapıştırıcı bant kullanmayınız.
- Yeni bir binada uygulama yapıldığında, bina neminin zemine zarar vermemesi için yeterli havalandırma sağlayınız. Bağıl nem %60'tan yüksekse kalıcı deformasyon olabilir.
- Ahşap, doğal rengine yavaş yavaş gelen bir malzemedir. Ürün renk değişiminin dengeli olması için birkaç ay halı serilmemesi tavsiye edilir. Fakat serilmesi gerekli ise halı altında kalan kısımda renk farkı oluşacaktır, renk farkının dengelenmesi istenildiğinde halının konumu düzenli olarak değiştirilmelidir.

• If more work will be done in the installation area, the floor should be protected with a moisture-permeable material (eg Paper, paperboard). Make sure that this will not effect the color of the floor. Do not use any adhesive tape on the flooring while doing this.

• When installing in a new building, provide ventilation so that the building moisture does not damage the flooring. If the relative humidity is higher than 60%, permanent deformation may occur.

• Wood is a material that gradually comes into its natural color. It is recommended not to lay carpet for a few months in order to make product color change to be balanced. But if it is required to be laid, there will be a color difference in the part under the carpet, the carpet should be moved periodically when the color is desired to be balanced.

Dendro Parke, uygulandığı her odaya çekicilik ve güzellik katmaktadır, ancak çoğu döşeme türü gibi, kaliteli görünümlerini korumak için düzenli olarak bakıma ihtiyaç duyarlar.

Dendro Engineered Wood Flooring adds charm and beauty to every room, but like most flooring types, they need regular care to maintain their quality appearance.



Genel Bilgiler

General Information



Hava Sıcaklığı ve Havadaki Bağıl Nem:

Air Temperature and Relative Humidity in the Air:

Parkeler %100 doğal ahşaptan üretilmiştir, bu nedenle önemli nem değişimleri parkenizi etkileyebilir.

Parquets are made of 100% natural wood, so significant moisture changes can affect your parquet.

Odadaki bağıl nemi olabildiğince sabit tutmak önemlidir.

It is important to keep the relative humidity in the room as constant as possible.

Önerilen nem %40-60 bağıl nemdir. Önerilen ortalama sıcaklık 15-23 °C'dir.

Recommended humidity is 40-60% RH and average temperature is 15-23 °C.

Genel Bakım ve Hasar Önleme:

General Care and Damage Prevention:

- Lütfen nemin ve sıcaklığın yukarıda belirtildiği gibi olmasına dikkat ediniz ve gerekirse düzeltici önlemler alınız.
- Tüm kumları veya diğer aşındırıcıları derhal temizleyiniz.
- Herhangi bir kalıcı hasarı veya lekeyi önlemek için zemine sıvı temas ettiğinde hemen bez veya kağıt havlu ile müdahale ediniz.
- Hareketle çizilmeyi önlemek için tüm mobilyaların ayaklarının altına keçe ile koruyunuz.
- Ağır mobilyaları kaydırmak yerine kaldırarak hareket ettiriniz.
- Yüksek topuklu ayakkabılar zemini ezip çizebileceği için zemin üzerinde giyilmemesine özen gösteriniz.
- Evcil hayvanların tırnakları zemini çizecektir. Yüze verilen zararı en aza indirmek için evcil hayvanların tırnaklarını kısa tutmaya özen gösteriniz.

- Please make sure that the humidity and temperature are as stated above and take corrective precautions if necessary.
- Remove any sand or other abrasives immediately.
- In order to prevent any permanent damage or staining, immediately wipe up with cloth or paper towel if liquid contacts the floor.
- Protect all furniture with felt pads to prevent scratching with movement.
- Move heavy furniture by lifting it instead of sliding it.
- Avoid wearing high-heeled shoes on the floor, as high-heeled shoes can dent and scratch the floor.
- Pets' nails will scratch the floor. Please keep the pets' nails trimmed to minimize damage to the surface.

CİLALI ZEMİNLER LACQUERED FLOORS

Genel Temizlik General Cleaning

Cilalı lamine parkelerinizden memnun kalabilmek için, uygulamadan hemen sonra başlanarak zemine doğru bakım yapılması önemlidir. Doğru bakım ile parkeleriniz temiz, taze ve ilk günkü görünümünü koruyacaktır.

In order to be satisfied with your lacquered engineered wood floorings, it is important to start caring the floor right after the installation. With right and proper care, your lacquered floor will keep their appearance clean and fresh like a first day.

Kuru Temizlik

Zeminler günlük olarak vakum, yumuşak süpürge veya paspas gibi kuru temizleme yöntemleri kullanılarak temizlenmelidir. Ayakkabıların, sandalye ayaklarının altında yüzeyi çizebilecek kum ve kirden oluşan aşındırıcı parçacıkların temizlenmesi önemlidir.

Dry Cleaning

Floors should be cleaned daily using dry cleaning methods such as vacuum, soft broom or mop. It is important to remove abrasive particles of sand and dirt that can scratch the surface when trafficked under footwear, chair legs, etc.

Islak Temizlik

Gerektiğinde zemin üreticiniz tarafından önerilen bir temizlik malzemesi ile silinebilir. Paspasları hazırlanan temizleme solüsyonunun kovasına batırınız, tamamen sıkınız, ahşap hare yönünde paspaslayınız ve tekrarlayınız. Su kirlendiğinde, kovayı boşaltınız, yeni bir temizleme solüsyonu hazırlayınız ve paspaslamaya devam ediniz.

Wet Cleaning

If necessary, it can be cleaned with a cleaning product recommended by your wood flooring manufacturer. Dip the mop into the bucket of the prepared cleaning solution, wring it out completely, mop it in the direction of the wood grain and repeat. When the water gets dirty, empty the bucket, prepare a new cleaning solution and continue mopping.

Paspas Tekniği

- Ahşap zeminlerinizi temizlerken paspasın sulu olmaması gerekmektedir. Su ahşabın en büyük düşmanıdır, bu yüzden sabunlu ıslak paspastan ziyade nemli bir paspas kullanınız.
- Herhangi bir dökülen sıvıyı hemen siliniz. Ahşap, sıvıyı emip zeminin dengesini etkileyecek kadar genleşeceği için herhangi bir su veya sıvıdan kaçınınız.
- Üretici tarafından önerilen temizlik ürünü kullanmayı tercih ediniz.

Mopping Technique

- When cleaning your wooden floors, always keep the water in a minimum amount. Water is the biggest enemy of wood, so use a damp mop rather than a wet mop.
- Wipe up any spilled liquid immediately. Avoid any water or liquid as the wood will absorb the liquid and expand which could affect the floor.
- Prefer to use the cleaning product recommended by the manufacturer.

Genel Bakım General Care



- Yüzeydeki birikintileri temizlemek için bir süpürge veya elektrikli süpürge kullanılabilir.
- Lekeleri ve kiri temizlemek için, cilalı zeminlerde uygun temizleme spreyi kullanılmalıdır.
- Spreyi zemine püskürtün, lekeler üzerinde çalışmak için bir dakika bekleyin ve sadece paspaslayın.

- Normal cleaning to remove deposit on the surface by using a broom or vacuum cleaner.
- To remove normal stains and dirt, floor should be cleaned with a cleaning spray suitable for lacquered floors.
- Spray on the floor, wait a minute to work on stubborn marks and just mop over.

DİKKAT

Herhangi farklı bir bakım ürünü uygulamadan önce, zemin üzerinde olumsuz bir cila reaksiyonu olup olmadığını (örneğin, renk değişikliği veya soyma) değerlendirmek için zeminin gizli bir bölgesinde test ettiğinizden emin olunuz. Cilalı zeminler için tasarlanandan başka bakım ürünlerinin kullanılması, zeminin renginin değişmesine, lekelerin oluşmasına, zemin yüzeyinin kayganlığının değişmesine veya parlaklığın değişmesine neden olabilir. Dendro, bu gibi durumlarda yaşanacak olumsuzluklardan sorumlu olmamaktadır.

Cilalı zeminlerin düzenli bakımı, günlük kullanımda küçük aşınma ve yıpranmayı önler. Ahşap zeminlerin en büyük düşmanları su ve kumdur. Zeminin kirlenmesi durumunda, bunlar dikkatlice ve nazikçe temizlenmelidir. Hiçbir koşulda ahşap zemin PE folyo veya diğer nem ve hava geçirmez malzemelerle kaplanmamalıdır.

Zemin zımparalama ve cilalama ile yenilenebilir. Ahşap zeminin kaç kez yenilenebileceği temizlenecek olan yüzeydeki hasarın derinliğine bağlıdır. Mekanik yenilemeye (zımparalama) başlamadan önce, zeminin durumunu ve mekanik yenileme yapmanın mümkün olup olmadığı analiz edilmelidir.

CAUTION

Before applying any other care product, be sure to test it in a small area of the floor to check if there is a negative polish reaction on the floor (for example, color changing or peeling). The use of improper cleaning and care products can cause the color changing of the floor, the formation of stains, the surface of the floor to be slippery and the gloss changing. Dendro is not responsible for the issues in such cases.

Regular maintenance of lacquered floors prevents little wear and tear in daily use. The biggest enemies of wooden floors are water and sand. If the floor becomes dirty, these should be cleaned carefully and gently. Under no circumstances should the wooden floor be covered with PE foil or other moisture and airtight materials.

The floor can be renovated by sanding and re-lacquering. The number of floor renovations consisting in "removing" the surface layer of wood depends on the depth of mechanical damage. Before starting mechanical renovation (sanding), analyze the condition of the floor and whether it is possible to carry out mechanical renovation, or not.

YAĞLI ZEMİNLER OILED FLOORS



Genel Temizlik General Cleaning

Yağlı zeminler size muhteşem, doğal bir görünüm kazandırır. Yağlı zemininizin kalıcı güzelliğini sağlamak için, uygulamadan hemen sonra başlanarak zemine doğru bir bakım yapılması gerekir. Doğru bakım ile, yağlı zeminin temizlenmesi kolaylaşır ve daha zor aşınır hale gelir, çünkü sabun zemini görünmez bir filmle korurken zemini kire daha dayanıklı hale getirir.

Oiled floors give you a gorgeous, natural appearance. In order to be satisfied with your oiled engineered wood floorings, it is important to start caring the floor right after the installation. With right and proper care, cleaning the oiled floor becomes easier and harder to wear out, as the soap protects the floor with an invisible film making the floor more resistant to dirt.

Uygulamadan sonra zemin kirliyse, zemini az sabunlu suyla temizlemenizi öneririz.

İlk temizlikten sonra, yağlı zemini düzenli olarak vakumlayarak temizleyebilirsiniz.

Günden güne yapılacak temizlik, vakumlama veya süpürme gibi kuru yöntemlerle olmalıdır. Daha detaylı bir bakıma ihtiyaç duyulur ise, su ve temizlik maddeleri kullanılması gerekmektedir.

Daha derin bir temizlik gerekiyorsa (genellikle ayda yaklaşık bir kez önerilir), özellikle yağlı ahşap zeminler için yapılmış bir temizleyici kullandığınızdan emin olunuz.

Not: Her zaman iki kova ile çalışınız, biri sabunlu su diğeri kirlili bez veya paspasın durulanması için temiz su.

If the floor is dirty after installation, we recommend you to clean the floor with mild soap water.

After the initial cleaning, you can clean the oiled floor by vacuuming regularly.

Day-to-day cleaning should be based on dry methods such as, vacuuming or sweeping, the use of water and cleaning agents increases the need for more maintenance.

If deeper cleaning is required (usually recommended about once a month), be sure to use a cleaner especially made for oiled wood floorings.

Note: Always work with two buckets, one with soap water and the other with clean water for rinsing the dirty cloth or mop.

Yağ Kullanarak Bakım Yapma

- Belirli bir kullanım süresinden sonra, yağlı zemin belki biraz aşınmış ve mat görünecektir ve az miktarda bakım yağı ile bakımının yapılması gerekmektedir.
- Yağlamadan önce, zemini su ile karıştırılmış bir temizleyici ile temizleyin.
- Bakım yağı zemine püskürtülmeli ve hemen elle veya makine yardımı ile uygulanmalıdır.
- Gerekirse yağlı tekrar püskürtünüz.
- 4-5 saat sonra (18 - 20 °C) zemin tekrar kullanılabilir. 24 saat sonra zemin sabunlu suyla temizlenebilir.

Maintaining by Using Oil

- *After a certain period of use, the oiled floor will look slightly worn and matt and need to be maintained with a less quantity of maintenance oil.*
- *Before oiling, clean the floor with a cleaner mixed with water.*
- *Maintenance oil should be sprayed on the floor and immediately polished by hand or with a polishing machine.*
- *If necessary, spray again with oil.*
- *The floor can be used again after 4-5 hours (at 18-20 °C). After 24 hours, the floor can be cleaned with soap.*

Önemli

Zemini daima bez veya paspas üzerine sabunla silin. Yağlı zeminler için özel bir temizlik veya bakım ürünü kullanıyorsanız, lütfen önce ürünü odanın küçük bir test alanında deneyin. Bazı ürünler, yağlı yüzeyle uyumlu olmayabilir. Uygun olmayan bakım ürünlerinin kullanımı, zeminin renginin değişmesine, lekelerin oluşmasına, zemin yüzeyinin kayganlaşmasına, parlaklığın değişmesine neden olabilir. Dendro, bu gibi durumlarda yaşanacak olumsuzluklardan sorumlu olmamaktadır.

Yağlı ahşap zemininizde, özellikle yağlı ahşap zeminlere uygun olmayan temizleyiciler veya bakım ürünleri kullanmayınız. Bu özellikle vaklar, amonyak, sirke, deterjanlar veya ağartıcı içeren ürünler anlamına gelir. Yağlı ahşap zeminler ve alüminyum oksit ahşap zeminler için temizleyiciler farklıdır. Ahşap zeminlerin en büyük düşmanları su ve kumdur. Zeminin kirlenmesi durumunda, bunlar dikkatlice ve nazikçe çıkarılmalıdır.

Important

Always wipe the floor with soap on a cloth or mop. If you are using a special cleaning or care product for oiled floors, please first try the product in a small test area of the room. Some products may not be compatible with the oiled surface. The use of improper cleaning and care products can cause the color changing of the floor, the formation of stains, the surface of the floor to be slippery and the gloss changing. Dendro is not responsible for the issues in such cases.

Do not use cleaners or care products that are not suitable for oiled wood floors. This especially refers to waxes, ammonia, vinegar, detergents or bleach. Cleaners are different for oil finished wood floors and aluminum oxide finished wood floors. The biggest enemies of wooden floors are water and sand. If the floor is contaminated, these should be removed carefully and gently.

YAPILMAMASI GEREKENLER

- Ahşap zemini asla ıslak paspaslamayınız. Su, bir yüzeyi matlaştırabilir, ahşaba zarar verebilir ve renksiz bir kalıntı bırakabilir.
- Doğal ahşabı kurutabileceği / soldurabileceği için zemini uzun süre doğrudan güneş ışığına maruz bırakmayınız.
- Zemine gözenekli saksı veya vazo koymayınız.
- Düz amonyak, alkali ürünler veya aşındırıcı temizleyiciler kullanmayınız.
- Donuk bir kalıntı bırakma eğiliminde olduklarından ve çok fazla su ile kullanıldığı için ahşap zeminlerinizde "çok amaçlı" temizleyiciler kullanmayınız.
- Ahşap zeminlerinizi temizlemek için tek başına suya veya sirke-su çözeltisine güvenmeyiniz. Su ile paspaslamak pis görümlü zeminlere neden olur. Sirke-su, sabunlu su kadar etkili değildir ve zeminleri daha erken donuklaştırabilir.

PLEASE DON'T

- *Never wet-mop the wooden floor. Water can dull a surface, damage wood and leave a colorless residue.*
- *Do not expose the floor to direct sunlight for a long time, as it can dry the natural wood.*
- *Do not put porous flower pots or vases on the floor.*
- *Do not use ammonia, alkaline products or abrasive cleaners.*
- *Do not use "multi-purpose" cleaners on your wooden floors as they tend to leave a dull residue and you end up using with too much water.*
- *Do not rely on water alone or vinegar and water solution to clean your wooden floors. Mopping with water causes dirty looking floors. Vinegar and water are not as effective as soapy water and can make the floors dull sooner.*



Aden Beytepe KONUT - REZİDANS
Agrobank BANKA
Akçura Konutları KONUT
Aksoy Residence KONUT - REZİDANS
Alya Life Residence KONUT - OFFICE - REZİDANS
Arcadium Evleri - Arcadium Evleri 2 KONUT
Arma Gaziemir KONUT - REZİDANS
Aryom Kuru Residence KONUT - REZİDANS
Asma Bahçeler Narlıdere KONUT - VİLLA
Aşçıoğlu Selenium KONUT - REZİDANS
Aşçıoğlu Selenium Retro 9 KONUT - REZİDANS
Atabilge Aka Konutları KONUT
Atatürk Kültür Merkezi KÜLTÜR BİNASI
Atılğan Royal Karşıyaka KONUT - REZİDANS - VİLLA
Benevre Beytepe KONUT
Blue Lake Küçükçekmece KONUT
Bulvar Loft Gölbaşı KONUT - OFFICE
Burda 14 ALIŞVERİŞ MERKEZİ
Concord Fikirtepe KONUT - REZİDANS
Country Life Göktürk KONUT
Çamlıca Comfort KONUT
Çamlıca Delux KONUT
Çubuklu 28 KONUT - REZİDANS
Dalyan Panaroma Evleri VİLLA
Dasif Bluebell Bornova KONUT
Dört Mevsim Konakları KONUT
Ede Tower KONUT
Ege Perla KONUT - OFFICE - REZİDANS
Ege Suits KONUT - REZİDANS

Ekşinar Konakları KONUT - REZİDANS
Elesyum Ada Yalıkavak KONUT
Elesyum Miramar Bodrum KONUT
Elysium Art Bomonti KONUT - REZİDANS
Elysium Elite Koşuyolu KONUT - REZİDANS
Elysium Serenity Kandilli KONUT - REZİDANS
Elysium Soul Beyoğlu KONUT - REZİDANS
Emlak Konut Florya Evleri KONUT
End Point KONUT - REZİDANS
Endülüs Park KONUT - REZİDANS
Enpark Çankaya KONUT - REZİDANS
Epique Island Bodrum VİLLA
Evzen Villaları VİLLA
Folkart Mavişer KONUT - REZİDANS
G Yoo KONUT - REZİDANS
Galata Kulesi KAMU BİNASI
Grandium Kazakistan KONUT- REZİDANS
Hane Residence Narlıdere KONUT - REZİDANS
Hayat Tepe KONUT - REZİDANS
Hayat Tepe Suites KONUT - REZİDANS
Highill İncek KONUT
İncek Vista Çankaya KONUT - REZİDANS
Kars-ı Ala Çengelköy KONUT
Kemer Life XXII KONUT
Kemer Life XXIII KONUT
Kent Optimum Zekeriyaköy KONUT
Kobisan Evleri Selçuklu KONUT
Kontek Düet Çiftahavuzlar KONUT - REZİDANS
Konum Beytepe KONUT - REZİDANS

Koru Park Balçova KONUT - REZİDANS
Kozz Ankara KONUT - REZİDANS
Köy Zekeriyaköy KONUT - REZİDANS
Kuarz Kule KONUT - REZİDANS
Kuzu Spradon KONUT - REZİDANS
Lara Barut OTEL
Le Chic Bodrum KONUT - VİLLA
Lima Vadi Çankaya KONUT - REZİDANS
Litus İstanbul KONUT
Mahall Ankara KONUT - REZİDANS
Manzara Vadi KONUT
Marka Residence KONUT - REZİDANS
Maximood VİLLA
Maya Kemer Göktürk KONUT
Meridyen Tower KONUT - REZİDANS
Mirage Residence KONUT - REZİDANS
Mistral Tower KONUT - OFFICE - REZİDANS
Modda Bayraklı KONUT
Mutlu Çayyolu KONUT
Nayman Suits Çeşme KONUT
Neva Garden Göktürk KONUT
Nidapark Seyrantepe KONUT - REZİDANS
Oryapark Residence KONUT - REZİDANS
Paladyum Beytepe KONUT - REZİDANS
Park Yaşam Mavişehir KONUT - OFİS - REZİDANS - VİLLA
Platform Merter KONUT - REZİDANS
Prava Kartal KONUT - REZİDANS
Provence Güzelbahçe VİLLA
Real Life Kemerburgaz KONUT - REZİDANS

Rena Park KONUT - REZİDANS
Renaissance Otel Gayrettepe OTEL
Safir De-Lux Çukurova KONUT - REZİDANS
Senfoni Ses Residence KONUT - REZİDANS
Smyrna Hills KONUT
Smyrna Park KONUT
Sofitel Taksim OTEL
Suadiye Ametist KONUT - OFFICE - REZİDANS
Sulit Life Adana KONUT
Sur Yapı Marka AVM ALIŞVERİŞ MERKEZİ
Şehrizar Konakları KONUT
The İstanbul Residence KONUT - REZİDANS
The İstanbul KONUT
The Mandarins Acıbadem KONUT - REZİDANS
The One Residence KONUT - REZİDANS
The Port Residence KONUT - REZİDANS
Topkapı Merkez Evleri KONUT
Tusaş Mühendislik Binası OFİS - İŞ MERKEZLERİ
Uptown İncek KONUT - REZİDANS
Vaditepe Bahçeşehir KONUT - REZİDANS
Vaditepe Göl Evleri Bahçeşehir KONUT - REZİDANS
Varyant Plus Karşıyaka KONUT - REZİDANS
Villa Dellago KONUT - REZİDANS
Villa Nova Evleri VİLLA
Yargıtay Binası Ankara KAMU BİNASI
Yedimavi KONUT - REZİDANS
Yenitepe Kadıköy KONUT - OFFICE - REZİDANS
Yorum İstanbul KONUT - REZİDANS





Genel Müdürlük / Headquarter:

Hamidiye Mh. Cendere Cd. Porta Vadi T2 Blok No: 103/1
Kat: 2 / 15 Kağıthane İstanbul / TÜRKİYE
T: +90 212 274 27 04 F: +90 212 274 27 06
e-mail: info@dendro.com.tr

Fabrika / Factory:

Çaybükü Köyü, Erenler Cd. No: 97
Gümüşova - Düzce / Türkiye

www.dendro.com.tr